


Nazwa i adres jednostki sprawozdawczej Urząd Gminy Sidra ul.Rynek 5 16-124 SIDRA	BILANS z wykonania budżetu jednostki samorządu terytorialnego	Adresat: Regionalna Izba Obrachunkowa w Białymstoku
		Wysłać bez pisma przewodniego A62F04C774A057CF 
Numer identyfikacyjny REGON 000544929	Gmina SIDRA sporządzony na dzień 31-12-2020 r.	

AKTYWA	Stan na początek roku	Stan na koniec roku	PASYWA	Stan na początek roku	Stan na koniec roku
I Środki pieniężne	4 994 310,65	6 616 923,63	I Zobowiązania	2 385 580,87	2 264 468,31
I.1 Środki pieniężne	4 994 310,65	6 616 923,63	I.1 Zobowiązania finansowe	2 350 000,00	2 200 000,00
I.1.1 Środki pieniężne budżetu	4 994 310,65	6 616 923,63	I.1.1 Krótkoterminowe (do 12 miesięcy)	150 000,00	220 000,00
I.1.2 Pozostałe środki pieniężne	0,00	0,00	I.1.2 Długoterminowe (powyżej 12 miesięcy)	2 200 000,00	1 980 000,00
II Należności i rozliczenia	32 353,26	37 504,00	I.2 Zobowiązania wobec budżetów	35 130,87	64 436,55
II.1 Należności finansowe	0,00	0,00	I.3 Pozostałe zobowiązania	450,00	31,76
II.1.1 Krótkoterminowe (do 12 miesięcy)	0,00	0,00	II Aktywa netto budżetu	2 458 383,04	4 202 374,32
II.1.2 Długoterminowe (powyżej 12 miesięcy)	0,00	0,00	II.1 Wynik wykonania budżetu (+,-)	3 640 877,11	1 743 991,28
II.2 Należności od budżetów	32 353,26	37 504,00	II.1.1 Nadwyżka budżetu (+)	3 640 877,11	1 743 991,28
II.3 Pozostałe należności i rozliczenia	0,00	0,00	II.1.2 Deficyt budżetu (-)	0,00	0,00
III Rozliczenia międzyokresowe	0,00	0,00	II.1.3 Niewykonane wydatki (-)	0,00	0,00
			II.2 Wynik na operacjach niekasowych (+,-)	0,00	0,00
			II.3 Rezerwa na niewygasające wydatki	0,00	0,00
			II.4 Środki z prywatyzacji	0,00	0,00
			II.5 Skumulowany wynik budżetu (+,-)	-1 182 494,07	2 458 383,04
			III Rozliczenia międzyokresowe	182 700,00	187 585,00
Suma aktywów	5 026 663,91	6 654 427,63	Suma pasywów	5 026 663,91	6 654 427,63


SKARBNIK GMINY
Bogusława Burak
Bogusława Burak, skarbnik

2021-02-19
rok, miesiąc, dzień

WÓJT
Jan Hrynkiewicz
inż. Jan Hrynkiewicz, zarząd

BeSTia

A62F04C774A057CF

Nazwa i adres jednostki sprawozdawczej Urząd Gminy Sidra ul.Rynek 5 16-124 SIDRA Numer identyfikacyjny REGON 000544929	BILANS jednostki budżetowej lub samorządowego zakładu budżetowego sporządzony na dzień 31-12-2020 r.	Adresat: Regionalna Izba Obrachunkowa w Białymstoku
		Wysłać bez pisma przewodniego F393710A657791D4 

AKTYWA	Stan na początek roku	Stan na koniec roku	PASYWA	Stan na początek roku	Stan na koniec roku
A Aktywa trwałe	13 294 855,19	13 688 324,04	A Fundusz	13 323 680,96	13 714 858,62
A.I Wartości niematerialne i prawne	10 192,98	7 845,48	A.I Fundusz jednostki	9 675 023,39	10 550 947,18
A.II Rzeczowe aktywa trwałe	13 284 662,21	13 680 478,56	A.II Wynik finansowy netto (+,-)	3 648 657,57	3 163 911,44
A.II.1 Środki trwałe	13 170 013,89	13 533 327,56	A.II.1 Zysk netto (+)	14 481 784,57	14 300 129,32
A.II.1.1 Grunty	395 485,06	373 802,42	A.II.2 Strata netto (-)	-10 833 127,00	-11 136 217,88
A.II.1.1.1 Grunty stanowiące własność jednostki samorządu terytorialnego, przekazane w użytkowanie wieczyste innym podmiotom	30 363,62	30 363,62	A.III Odpisy z wyniku finansowego (nadwyżka środków obrotowych) (-)	0,00	0,00
A.II.1.2 Budynki, lokale i obiekty inżynierii lądowej i wodnej	12 701 167,90	13 062 619,35	A.IV Fundusz mienia zlikwidowanych jednostek	0,00	0,00
A.II.1.3 Urządzenia techniczne i maszyny	44 139,33	74 399,19	B Fundusze placówek	0,00	0,00
A.II.1.4 Środki transportu	29 221,60	22 506,60	C Państwowe fundusze celowe	0,00	0,00
A.II.1.5 Inne środki trwałe	0,00	0,00	D Zobowiązania i rezerwy na zobowiązania	618 060,57	582 441,35
A.II.2 Środki trwałe w budowie (inwestycje)	114 648,32	147 151,00	D.I Zobowiązania długoterminowe	0,00	0,00
A.II.3 Zaliczka na środki trwałe w budowie (inwestycje)	0,00	0,00	D.II Zobowiązania krótkoterminowe	618 060,57	582 441,35
A.III Należności długoterminowe	0,00	0,00	D.II.1 Zobowiązania z tytułu dostaw i usług	48 170,11	5 834,96
A.IV Długoterminowe aktywa finansowe	0,00	0,00	D.II.2 Zobowiązania wobec budżetów	12 509,00	11 541,00
A.IV.1 Akcje i udziały	0,00	0,00	D.II.3 Zobowiązania z tytułu ubezpieczeń i innych świadczeń	108 444,29	112 279,90
A.IV.2 Inne papiery wartościowe	0,00	0,00	D.II.4 Zobowiązania z tytułu wynagrodzeń	384 375,52	391 929,03

SKARBU GMINY

Bogusława Burak
(główny księgowy)

BeSTia

2021-04-26

(rok, miesiąc, dzień)

F393710A657791D4

WÓJT

Jan Hryniewicz
(kierownik jednostki)

A.IV.3 Inne długoterminowe aktywa finansowe	0,00	0,00	D.II.5 Pozostałe zobowiązania	15 215,59	19 810,62
A.V Wartość mienia zlikwidowanych jednostek	0,00	0,00	D.II.6 Sumy obce (depozytowe, zabezpieczenie wykonania umów)	7 000,00	0,00
B Aktywa obrotowe	646 886,34	608 975,93	D.II.7 Rozliczenia z tytułu środków na wydatki budżetowe i z tytułu dochodów budżetowych	0,00	0,00
B.I Zapasy	122 948,51	82 216,10	D.II.8 Fundusze specjalne	42 346,06	41 045,84
B.I.1 Materiały	122 948,51	82 216,10	D.II.8.1 Zakładowy Fundusz Świadczeń Socjalnych	42 346,06	41 045,84
B.I.2 Półprodukty i produkty w toku	0,00	0,00	D.II.8.2 Inne fundusze	0,00	0,00
B.I.3 Produkty gotowe	0,00	0,00	D.III Rezerwy na zobowiązania	0,00	0,00
B.I.4 Towary	0,00	0,00	D.IV Rozliczenia międzyokresowe	0,00	0,00
B.II Należności krótkoterminowe	482 940,17	493 114,79			
B.II.1 Należności z tytułu dostaw i usług	172 131,24	167 816,69			
B.II.2 Należności od budżetów	43,73	10 619,69			
B.II.3 Należności z tytułu ubezpieczeń i innych świadczeń	0,00	0,00			
B.II.4 Pozostałe należności	310 765,20	314 678,41			
B.II.5 Rozliczenia z tytułu środków na wydatki budżetowe i z tytułu dochodów budżetowych	0,00	0,00			
B.III Krótkoterminowe aktywa finansowe	40 997,66	33 645,04			
B.III.1 Środki pieniężne w kasie	0,00	0,00			
B.III.2 Środki pieniężne na rachunkach bankowych	28 385,36	18 725,94			
B.III.3 Środki pieniężne państwowego funduszu celowego	0,00	0,00			
B.III.4 Inne środki pieniężne	12 612,30	14 919,10			
B.III.5 Akcje lub udziały	0,00	0,00			
B.III.6 Inne papiery wartościowe	0,00	0,00			
B.III.7 Inne krótkoterminowe aktywa finansowe	0,00	0,00			

SKARBNIK GMINY

Bogusława Burak
(główny księgowy)

BeSTia

2021-04-26

(rok, miesiąc, dzień)

F393710A657791D4

WÓJT

inż. Jan Hankiewicz
(kierownik jednostki)

B.IV Rozliczenia międzyokresowe	0,00	0,00			
Suma aktywów	13 941 741,53	14 297 299,97	Suma pasywów	13 941 741,53	14 297 299,97

SKRUBNIKI

Bogusława Burak
(główny księgowy)

BeSTia

2021-04-26


(rok, miesiąc, dzień)

F393710A657791D4

WÓJT

inż. Jan Hryniewicz
Jan Hryniewicz

(kierownik jednostki)

Nazwa i adres jednostki sprawozdawczej Urząd Gminy Sidra ul. Rynek 5 16-124 SIDRA		Rachunek zysków i strat jednostki (wariant porównawczy) sporządzony na dzień 31-12-2020 r.	Adresat: Regionalna Izba Obrachunkowa w Białymstoku	
Numer identyfikacyjny REGON 000544929			Wysłać bez pisma przewodniego 0F69503EEE6A2D29 	
			Stan na koniec roku poprzedniego	Stan na koniec roku bieżącego
A.	Przychody netto z podstawowej działalności operacyjnej		18 514 383,51	18 533 618,46
A.I.	Przychody netto ze sprzedaży produktów		0,00	0,00
A.II.	Zmiana stanu produktów (zwiększenie - wartość dodatnia, zmniejszenie - wartość ujemna)		0,00	0,00
A.III.	Koszt wytworzenia produktów na własne potrzeby jednostki		0,00	0,00
A.IV.	Przychody netto ze sprzedaży towarów i materiałów		0,00	0,00
A.V.	Dotacje na finansowanie działalności podstawowej		0,00	0,00
A.VI.	Przychody z tytułu dochodów budżetowych		18 514 383,51	18 533 618,46
B.	Koszty działalności operacyjnej		14 811 355,30	15 924 691,88
B.I.	Amortyzacja		951 592,59	948 341,50
B.II.	Zużycie materiałów i energii		873 708,64	863 353,47
B.III.	Usługi obce		1 293 617,95	1 346 150,72
B.IV.	Podatki i opłaty		330 760,08	319 552,77
B.V.	Wynagrodzenia		5 099 484,18	5 267 107,58
B.VI.	Ubezpieczenia społeczne i inne świadczenia dla pracowników		1 164 288,96	1 174 051,00
B.VII.	Pozostałe koszty rodzajowe		844 543,68	1 095 798,24
B.VIII.	Wartość sprzedanych towarów i materiałów		0,00	0,00
B.IX.	Inne świadczenia finansowane z budżetu		4 248 046,64	4 910 336,60
B.X.	Pozostałe obciążenia		5 312,58	0,00
C.	Zysk (strata) z działalności podstawowej (A - B)		3 703 028,21	2 608 926,58
D.	Pozostałe przychody operacyjne		53 455,16	650 307,26
D.I.	Zysk ze zbycia niefinansowych aktywów trwałych		39 591,00	495 586,02
D.II.	Dotacje		0,00	0,00
D.III.	Inne przychody operacyjne		13 864,16	154 721,24
E.	Pozostałe koszty operacyjne		69 232,50	65 794,63

SKARBNIK GMINY
 Bogusława Burak
 główny księgowy

2021-04-26
 rok, miesiąc, dzień

WOJT
 Jan Hryniewicz
 kierownik jednostki

BeSTia

0F69503EEE6A2D29

E.I.	Koszty inwestycji finansowanych ze środków własnych samorządowych zakładów budżetowych i dochodów jednostek budżetowych gromadzonych na wydzielonym rachunku	0,00	0,00
E.II.	Pozostałe koszty operacyjne	69 232,50	65 794,63
F.	Zysk (strata) z działalności operacyjnej (C + D - E)	3 687 250,87	3 193 439,21
G.	Przychody finansowe	88 721,14	71 815,89
G.I.	Dywidendy i udziały w zyskach	0,00	0,00
G.II.	Odsetki	88 721,14	71 815,89
G.III.	Inne	0,00	0,00
H.	Koszty finansowe	127 314,44	101 343,66
H.I.	Odsetki	79 087,71	55 953,80
H.II.	Inne	48 226,73	45 389,86
I.	Zysk (strata) brutto (F+G-H)	3 648 657,57	3 163 911,44
J.	Podatek dochodowy	0,00	0,00
K.	Pozostałe obowiązkowe zmniejszenia zysku (zwiększenia straty)	0,00	0,00
L.	Zysk (strata) netto (I-J-K)	3 648 657,57	3 163 911,44

SKAŁECKI GMIANY
Bogusława Burak
główny księgowy


2021-04-26
rok, miesiąc, dzień

WOJCI
inż. Jan Hrynkiwicz
kierownik jednostki

BeSTia

0F69503EEE6A2D29

Strona 2 z 3

Nazwa i adres jednostki sprawozdawczej Urząd Gminy Sidra ul.Rynek 5 16-124 SIDRA	Zestawienie zmian w funduszu jednostki sporządzone na dzień 31-12-2020 r.	Adresat: Regionalna Izba Obrachunkowa w Białymstoku	
Numer identyfikacyjny REGON 000544929		Wysłać bez pisma przewodniego B69A07E0970672E0 	
		Stan na koniec roku poprzedniego	Stan na koniec roku bieżącego
I. Fundusz jednostki na początek okresu (BO)	992 031 986,27	5 297 564,48	
I.1. Zwiększenie funduszu (z tytułu)	27 973 501,17	33 163 368,49	
I.1.1. Zysk bilansowy za rok ubiegły	12 672 169,29	14 481 784,57	
I.1.2. Zrealizowane wydatki budżetowe	14 884 547,11	17 289 711,39	
I.1.3. Zrealizowane płatności ze środków europejskich	0,00	0,00	
I.1.4. Środki na inwestycje	416 784,77	1 391 872,53	
I.1.5. Aktualizacja wyceny środków trwałych	0,00	0,00	
I.1.6. Nieodpłatnie otrzymane środki trwałe i środki trwałe w budowie oraz wartości niematerialne i prawne	0,00	0,00	
I.1.7. Aktywa przejęte od zlikwidowanych lub połączonych jednostek	0,00	0,00	
I.1.8. Aktywa otrzymane w ramach centralnego zaopatrzenia	0,00	0,00	
I.1.9. Pozostałe odpisy z wyniku finansowego za rok bieżący	0,00	0,00	
I.1.10. Inne zwiększenia	0,00	0,00	
I.2. Zmniejszenia funduszu jednostki (z tytułu)	29 297 224,44	27 872 744,01	
I.2.1. Strata za rok ubiegły	9 663 562,79	6 359 663,08	
I.2.2. Zrealizowane dochody budżetowe	18 538 269,98	19 111 490,40	
I.2.3. Rozliczenie wyniku finansowego i środków obrotowych za rok ubiegły	0,00	0,00	
I.2.4. Dotacje i środki na inwestycje	1 093 971,67	2 316 063,68	
I.2.5. Aktualizacja środków trwałych	0,00	0,00	
I.2.6. Wartość sprzedanych i nieodpłatnie przekazanych środków trwałych i środków trwałych w budowie oraz wartości niematerialnych i prawnych	0,00	85 526,85	
I.2.7. Pasywa przejęte od zlikwidowanych lub połączonych jednostek	0,00	0,00	
I.2.8. Aktywa przekazane w ramach centralnego zaopatrzenia	0,00	0,00	
I.2.9. Inne zmniejszenia	1 420,00	0,00	
II. Fundusz jednostki na koniec okresu (BZ)	9 675 023,39	10 550 947,18	

SKAŁUBNIENIE

Bogusława Burak
główny księgowy

2021-04-26

rok, miesiąc, dzień

WÓJT

Jan Hrynkiewicz
inż. Jan Hrynkiewicz
kierownik jednostki

III.	Wynik finansowy netto za rok bieżący (+,-)	3 648 657,57	3 163 911,44
III.1.	zysk netto (+)	14 481 784,57	14 300 129,32
III.2.	strata netto (-)	-10 833 127,00	-11 136 217,88
III.3.	nadwyżka środków obrotowych	0,00	0,00
IV.	Fundusz (II+,-III)	13 323 680,96	13 714 858,62

SKAŁUBNIK GMINY

Bogusława Burak
główny księgowy

2021-04-26
rok, miesiąc, dzień

WÓJT

Jan Hryniewicz
kierownik jednostki

INFORMACJA DODATKOWA

I WPROWADZENIE DO SPRAWOZDANIA FINANSOWEGO

1.

1.1 Nazwa jednostki

Gmina Sidra

1.2 Siedziba jednostki

Sidra

1.3 Adres jednostki

Ul. Rynek 5, 16-124 Sidra

1.4 Podstawowy przedmiot działalności jednostki

Ustrój Gminy, zakres jej kompetencji oraz uprawnienia podstawowych władz określa ustawa o samorządzie gminnym oraz statut Gminy. Działania Gminy są to w szczególności wszystkie sprawy publiczne o znaczeniu lokalnym niezastrzeżone ustawami na rzecz innych podmiotów. Jeżeli ustawy nie stanowią inaczej, rozstrzyganie w sprawach, o znaczeniu lokalnym należy do Gminy. Organem stanowiącym i kontrolnym w gminie jest Rada Gminy składająca się z 15 radnych, organem wykonawczym jest Wójt, w okresie objętym niniejszym sprawozdaniem funkcję tę sprawował Jan Hryniewicz.

2. Wskazanie okresu objętego sprawozdaniem

Sprawozdaniem objęto okres od 01 stycznia 2020 r do 31 grudnia 2020 r.

3. Wskazanie, że sprawozdanie zawiera dane łączne*

Sprawozdanie finansowe obejmuje łączne dane dotyczące jednostek budżetowych sporządzających samodzielnie sprawozdania finansowe są to :

-Urząd Gminy Sidra

-Gminne Biuro Obsługi Szkół

-Szkoła Podstawowa w Sidrze

-Szkoła Podstawowa w Jacowlanach

-Szkoła Podstawowa w Majewie

-Gminny Ośrodek Pomocy Społecznej

-Zakład Obsługi Gospodarki Komunalnej i Mieszkaniowej

Sprawozdanie finansowe Gminy Sidra składa się z :

-Bilansu z wykonania budżetu jednostki samorządu terytorialnego

-Bilansu łącznego jednostek budżetowych

-Rachunku zysku i strat-wariant porównawczy

-Zestawienia zmian w funduszu

4. Omówienie przyjętych zasad (polityki rachunkowości), w tym metod wyceny aktywów i pasywów (także amortyzacji)

a) odpisy amortyzacyjne lub umorzeniowe dla środków trwałych dokonuje się stopniowo według stawek amortyzacyjnych ustalonych w ustawie o podatku dochodowym od osób prawnych na koniec roku kalendarzowego za cały rok – metodą liniową.

b) odpisy amortyzacyjne lub umorzeniowe dla wartości niematerialnych i prawnych dokonuje się stopniowo zgodnie z zasadami określonymi w ustawie o podatku dochodowym osób prawnych . Umorzeń dokonuje się jednorazowo za rok obrachunkowy .

c) środki trwałe wycenia się według ceny nabycia , ceny zakupu oraz według kosztu wytworzenia .W przypadku nieodpłatnego otrzymania w wysokości określonej w decyzji o przekazaniu .W przypadku darowizny , spadku lub ujawnieniu w trakcie inwentaryzacji wg wartości godziwej , chyba że dysponujemy dokumentami określającymi ich wartość .

d) wartości niematerialne i prawne wycenia się według cen nabycia , otrzymane nieodpłatnie na podstawie decyzji właściwego organu lub w wartości określonej w innych dokumentach , a otrzymane w formie darowizny w wartości rynkowej na dzień nabycia .

e) należności wycenia się według wartości nominalnej .

f) odpis aktualizujący należności dokonuje się w oparciu o analizę wieku należności. Pod uwagę bierze się jedynie należności przeterminowane. Procent odpisu ustala się indywidualnie dla każdego rodzaju należności.

g) długoterminowe aktywa finansowe (akcje i udziały w innych podmiotach) wycenia się według ceny nabycia lub ceny zakupu, jeżeli koszty przeprowadzenia transakcji nie są istotne .W 2020 r ta pozycja w sprawozdaniu finansowym nie występuje .

h) zapasy materiałów wycenia się według ceny zakupu lub nabycia .

i) pozostałe aktywa i pasywa wycenia się na zasadach określonych w ustawie o rachunkowości .

5. Inne informacje : Rozliczenie kosztów następuje na kontach zespołu „4” z zachowaniem zgodności wydatków Gminy za dany rok kalendarzowy. Koszty remontów bieżących środków trwałych nie powodujące jego znacznego ulepszenia nie podwyższają wartości środka , lecz stanowią wydatek bieżący. Zobowiązania z tytułu dostaw i usług wycenia się w kwocie wymagającej zapłaty, czyli łącznie z odsetkami naliczonymi na podstawie not odsetkowych otrzymanych od kontrahentów. Rezerwy w postaci rezerw tworzonych na pewne lub o dużym prawdopodobieństwie przyszłe zobowiązania nie zostały utworzone. Przychody przyszłych okresów to przychody , które występują w jednostce z tytułu długoterminowych należności z tytułu dochodów budżetowych, za 2019r ta pozycja nie występuje .

II DODATKOWE INFORMACJE I OBJAŚNIENIA

1.1 Szczegółowy zakres zmian wartości grup rodzajowych środków trwałych , wartości niematerialnych i prawych oraz zmian dotychczasowej amortyzacji lub umorzenia zawarto w **Tabeli nr 1** .

1.2 Aktualna wartość rynkowa środków trwałych, w tym dóbr kultury – brak danych .

1.3 Kwota dokonanych w trakcie roku obrotowego odpisów aktualizujących wartość aktywów trwałych odrębnie dla długoterminowych aktywów niefinansowych oraz długoterminowych aktywów finansowych – nie dotyczy

1.4 Wartość gruntów użytkowanych wieczysto – zawarto w **Tabeli nr 2**

1.5 Wartość nieamortyzowanych lub nieumarzanych przez jednostkę środków trwałych, używanych na podstawie umów najmu, dzierżawy i innych umów , w tym z tytułu leasingu-zawarto w **Tabeli nr 3**

1.6 Liczba oraz wartość posiadanych papierów wartościowych , w tym akcji i udziałów oraz dłużnych papierów wartościowych - nie dotyczy .

1.7 Dane o odpisach aktualizujących wartość należności , ze wskazaniem stanu na początek roku obrotowego, zwiększeniach, wykorzystaniu, rozwiązaniu i stanie na koniec roku obrotowego, z uwzględnieniem należności finansowych jednostek samorządu terytorialnego (stan pożyczek zagrożonych). Dłużnicy alimentacyjni zawarto w **Tabeli nr 4** .

1.8 Dane o stanie rezerw według celu ich utworzenia na początek roku obrotowego , zwiększeniach , wykorzystaniu, rozwiązaniu i stanie końcowym zawarto w **Tabeli nr 5** .

1.9 Podział zobowiązań długoterminowych według pozycji bilansu o pozostałym od dnia bilansowego , przewidywanym umową lub wynikającym z innego tytułu prawnego , okresie spłaty :

a) powyżej 1 roku do 3 lat

b) powyżej 3 do 5 lat

c) powyżej 5 lat

zawarto w **Tabeli nr 6** .

1.10 Kwoty zobowiązań w sytuacji gdy jednostka kwalifikuje umowy leasingu zgodnie z przepisami podatkowymi (leasing operacyjny), a według przepisów o rachunkowości byłby to leasing finansowy lub zwrotny z podziałem na kwotę zobowiązań z tytułu leasingu finansowego lub leasingu zwrotnego – nie dotyczy .

1.11 Łączna kwota zobowiązań zabezpieczonych na majątku jednostki ze wskazaniem charakteru i formy tych zabezpieczeń - nie dotyczy.

1.12 Łączna kwota zobowiązań warunkowych, w tym również udzielonych przez jednostkę gwarancji i poręczeń, także wekslowych , niewykazanych w bilansie , ze wskazaniem zobowiązań zabezpieczonych na majątku jednostki oraz charakteru i formy tych zabezpieczeń – nie dotyczy .

1.13 Wykaz istotnych pozycji czynnych i biernych rozliczeń międzyokresowych , w tym kwotę czynnych rozliczeń międzyokresowych kosztów stanowiących różnicę między wartością otrzymanych finansowych składników aktywów a zobowiązaniem zapłaty za nie – nie dotyczy .

1.14 Łączna kwota otrzymanych przez jednostkę gwarancji i poręczeń niewskazanych w bilansie. (zabezpieczenia w formie gwarancji bankowych wniesionych przez wykonawców , inne) .**Tabela nr 7**

1.15 Kwota wypłaconych środków pieniężnych na świadczenia pracownicze :

Wynagrodzenia – 5 267,107,58 zł w tym nagrody jubileuszowe oraz odprawy emerytalne .

Ubezpieczenia społeczne i inne świadczenia – wydatkowano kwotę 1 174 051,00 zł ;

1.16 Inne informacje .

Wynik finansowy jednostki netto zysk 14 300 129,32 zł , strata netto – 11 136 217,88 tj wynik finansowy netto 3 163 911,44 zł

Fundusz jednostki na koniec okresu 10 550 947,18 zł

Fundusz jednostki po przebiegowaniu zysku 13 714 858,62 zł ;

2.1 Wysokość odpisów aktualizujących wartość zapasów - nie dotyczy .

2.2 Koszt wytworzenia środków trwałych w budowie , w tym odsetki oraz różnice kursowe, które powiększyły koszt wytworzenia środków trwałych w budowie w roku obrotowym. (wartość konta 080 w tym przyjęte na stan środki trwałe) **Tabela nr 8**

2.3 Kwota i charakter poszczególnych pozycji przychodów i kosztów o nadzwyczajnej wartości lub które wystąpiły incydentalnie- w 2020 roku nie wystąpiły przychody i koszty finansowe o nadzwyczajnej wartości .

2.4 Informacja o kwocie należności z tytułu podatków realizowanych przez organy podatkowe podległe ministrowi właściwemu do spraw finansów publicznych wykazanych w sprawozdaniu z wykonania planu dochodów budżetowych :

Należności z tytułu podatku od działalności gospodarczej osób fizycznych opłacanych w formie karty podatkowej 4 672,00 zł ;

Należności z tytułu podatku od spadków i darowizn 33 499,00 zł

Należności z tytułu podatku od czynności cywilnoprawnych 100 772,81 zł

Należności z tytułu podatku dochodowego od osób fizycznych 1 204 506,00 zł

Należności z tytułu podatku dochodowego od osób prawnych 38 870,56 zł

2.5 Inne informacje

Przychody jednostki za 2020 r wynoszą 18 533 618,46 zł ,wymieniona suma obejmuje także dotacje i subwencje uzyskane przez gminę. Poniesione koszty przez jednostki Gminy wynoszą 15 924 691,88 zł Z porównania wymienionych sum przychodów i kosztów wynika zysk z działalności podstawowej w kwocie 2 608 926,58 zł . Pozostałe przychody operacyjne wynoszą 650 307,26 zł , zysk z działalności operacyjnej wynosi 3 193 439,21 zł , przychody finansowe 71 815,89 zł zaś koszty finansowe 101 343,66 zł . Zysk netto za 2020 r wynosi 3 163 911,44 zł .

3. Inne informacje niż wymienione powyżej , jeżeli mogłyby w istotny sposób wpłynąć na ocenę sytuacji majątkowej i finansowej oraz wynik finansowy jednostki.

Aktywa obrotowe jednostki wynoszą 608 975,93 zł na kwotę tę składają się zapasy na kwotę 82 216,10 zł , należności budżetowe krótkoterminowe 493 114,79 zł . Środki pieniężne budżetu Gminy to kwota 6 616 923,63 zł , należności budżet Gminy 37 504,00 zł , zobowiązania budżetu 2 264 468,31 zł , aktywa netto to kwota 4 202 374,32 zł .

Wójt

Jan Hryniewicz

Tabela Nr 1

Zmiany stanu wartości początkowej wartości niematerialnych i prawnych oraz rzeczowych aktywów trwałych

Lp.	Nazwa grupy rodzajowej składnika aktywów wg układu w bilansie	Wartość początkowa- Stan na początek roku obrotowego	Zwiększenie wartości początkowej			Ogółem zwiększenia wartości początkowej (4+5+6)	Zmniejszenie wartości początkowej			Ogółem zmniejszenia Wartości początkowej (8+9+10)	Wartość początkowa – stan na koniec roku obrotowego (3+7-11)
			aktualizacja	przychody	przemieszczenia		aktualizacja	rozchody	przemieszczenia		
1	2	3	4	5	6	7	8	9	10	11	12
1.	Grunty	395 485,06	0,00	0,00	0,00	0,00	0,00	21 682,64	0,00	21 682,64	373 802,42
2.	Budynki , lokale ,obiekty inżynierii lądowej i wodnej	23 884 265,44	0,00	1 355 942,80	0,00	1 355 942,80	0,00	136 613,00	0,00	136 613,00	25 103 595,24
3.	Urządzenia techniczne i maszyny	508 395,73	0,00	38 894,72	0,00	38 894,72	0,00	0,00	26 750,00	26 750,00	520 540,45
4.	Środki transportu	1 053 579,24	0,00	0,00	0,00	0,00	0,00	0,00	0,00	0,00	1 053 579,24
5.	Inne środki trwałe	51 458,60	0,00	0,00	0,00	0,00	0,00	0,00	0,00	0,00	51 458,60
6.	Wartości niematerialne i prawne	154 449,75		0,00		0,00			0,00	0,00	154 449,75

Zmiany stanu umorzenia/amortyzacji wartości niematerialnych i prawnych oraz rzeczowych aktywów trwałych

Umorzenia- stan na początek roku	Zwiększenia w ciągu roku obrotowego			Ogółem zwiększenie umorzenia (14+15+16)	Zmniejszenie umorzenia	Umorzenie stan na koniec roku obrotowego (13+17-18)	Wartość netto składników aktywów	
	aktualizacja	Amortyzacja za rok obrotowy	Inne				Stan na początek roku obrotowego (3-13)	Stan na koniec roku obrotowego (12-19)
13	14	15	16	17	18	19	20	21
0,00	0,00	0,00	0,00	0,00	0,00	0,00	395 485,06	373 802,42
11 183 097,54	0,00	930 647,14	0,00	930 647,14	72 768,79,00	12 040 975,89	12 701 167,90	13 062 619, 35
464 256,40	0,00	8 634,86	0,00	8 634,86	26 750,00	446 141,26	44 139,33	74 399,19
1 024 357,64	0,00	6 715,21	0,00	6 715,21	0,00	1 031 072,85	29 221,60	22 506,60
51 458,60	0,00	0,00	0,00	0,00	0,00	51 458,60	0,00	0,00
144 256,77	0,00	2 3 47,50	0,00	2 347,50	0,00	146 604,27	10 192,98	7 845,48

.....
 (główny księgowy)
 B. Burak

Sporządził :B.Burak

2021-04-27
 (rok,m-c, dzień)

.....
 WÓJT
 (kierownik jednostki)
 inż. J. Grymowicz

Tabela nr 2
Grunty w wieczystym użytkowaniu

Lp	Treść (nr działki, nazwa)	Wyszczególnienie	Stan na początek roku obrotowego	Zmiany stanu w trakcie roku obrotowego		Stan na koniec roku obrotowego
				Zwiększenia	Zmniejszenia	
1	2	3	4	5	6	7
1	Działka Nr 786/2 ul.Kolejowa w Sidrze	Powierzchnia (ha) 0,8805 ha	0,8805ha			0,8805ha
		Wartość (zł)	31 000,00	0,00	0,00	31 000,00
2	Działka Nr 786/5 przy ul Kolejowej w Sidrze	Powierzchnia 2,6563 ha	2, 6563ha			2,6563ha
			52 367,72	0,00	0,00	52 367,72

SKAŁY
Burak

 (główny księgowy)

2021-04-27
 (rok,miesiąc, dzień)

WÓJT
inż. Jan Frynkiewicz

 (kierownik jednostki)

Sporządził : B.Burak

Tabela Nr 3

Wartość nieamortyzowanych lub nieumarzanych przez jednostkę środków trwałych, używanych na podstawie umów najmu, dzierżawy i innych umów w tym z tytułu leasingu.

Lp.	Wyszczególnienie	Wartość na początek okresu sprawozdawczego	Zwiększenia w ciągu okresu sprawozdawczego	Zmniejszenia w ciągu okresu sprawozdawczego	Wartość na koniec okresu Sprawozdawczego (3+4-5)
1.	2	3	4	5	6
1.	Grunty	0,00	0,00	0,00	0,00
2.	Budynki , lokale ,obiekty inżynierii lądowej i wodnej	0,00	0,00	0,00	0,00
3.	Urządzenia techniczne i maszyny*	36 228,34	10 069,90	0,00	46 298,24
4.	Środki transportu	0,00	0,00	0,00	0,00
5.	Inne środki trwałe	0,00	0,00	0,00	0,00
	Ogółem :	36 228,34	10 069,90	0,00	46 298,24

* umowa użyczenia MSWiA – zadania zlecone z zakresu Urzędu Stanu Cywilnego

OKRĘGOWY URZĘD STANU CYWILNEGO
Burak

 (główny księgowy)

2021-04-27
 (rok,miesiąc, dzień)

WÓJT
Jan H...

 (kierownik jednostki)

Sporządził :B.Burak

Tabela nr 4

Stan odpisów aktualizujących wartość należności

Lp.	Grupa należności	Stan na początek roku obrotowego	Zmiany stanu odpisów w ciągu roku obrotowego			Stan na koniec roku Obrotowego (3+4-5-6)
			Zwiększenia	wykorzystanie	rozwiązanie	
1	2	3	4	5	6	7
1.	Zaliczka alimentacyjna	87 036,600	0,00	0,00	0,00	87 036,60
2.	Fundusz alimentacyjny	655 817,01	64 800,00	0,00	0,00	720 617,01
3.	Fundusz alimentacyjny-odsetki	298 064,83	45 389,86	0,00	0,00	343 454,69
4.						
5.						
6.						
	Ogółem :	1 040 918,44	110 189,86	0,00	0,00	1 151 108,30

GŁÓWNY KSIĘGOWY

Bogusław Burak

(główny księgowy)

2021-04-27

(rok, miesiąc, dzień)

WÓJT

inż. Jan Mynkiewicz

(kierownik jednostki)

Sporządził : B.Burak

Tabela nr 5

Informacja o stanie rezerw

Lp.	Wyszczególnienie rodzajów rezerw według celu ich utworzenia	Stan na początek Roku obrotowego	Zmiany stanu rezerw w ciągu roku obrotowego			Stan na koniec Roku obrotowego
			zwiększenia	wykorzystanie	rozwiązanie	
1	2	3	4	5	6	7
1.						
2.						
3.						
4.						
5.						
6.						
	Ogółem :					

SKRZEPUNKI GMINY

Bogusław Burak

(główny księgowy)

2021-04-27
(rok, miesiąc, dzień)

WÓJT

inż. Jan N. Nunkiewicz

(kierownik jednostki)

Sporządził : B.Burak

Tabela nr 6

Pozostały okres spłaty zobowiązań długoterminowych

Lp.	Wyszczególnienie wg okresu wymagalności	Stan na	
		Początek okresu sprawozdawczego	Koniec okresu sprawozdawczego
1	2	3	4
1.	Powyżej 1 roku do 3 lat	590 000,00	760 000,00
2.	Powyżej 3 lat do 5 lat	640 000,00	540 000,00
3.	Powyżej 5 lat	1 120 000,00	900 000,00
4.			
5.			
	Ogółem :	2 350 000,00	2 200 000,00

SKARBNIK GMINY
Bogusław Burak

 (główny księgowy)

2021-04-27
 (rok, miesiąc, dzień)

WÓJT
inż. Jan Jankiewicz

 (kierownik jednostki)

Sporządził : B.Burak

Tabela nr 7

Kwoty otrzymanych gwarancji i poręczeń

Lp.	Wyszczególnienie według rodzaju otrzymanych gwarancji i poręczeń	Kwota otrzymanych przez jednostkę gwarancji i poręczeń niewskazanych w bilansie według stanu na :		Kwota zobowiązań zabezpieczonych otrzymanymi (niewskazanymi w bilansie) gwarancjami i poręczeniami według stanu na :	
		Początek okresu sprawozdawczego	Koniec okresu sprawozdawczego	Początek okresu sprawozdawczego	Koniec okresu sprawozdawczego
1	2	3	4	5	6
1.	Zabezpieczenie należytego wykonania Umowy : Ubezpieczeniowa gwarancja należytego wykonania kontraktu i usunięcia wad i usterek Nr 32GG25/0026/17/0025	103 050,63	103 050,63	0,00	0,00
2.	Gwarancja ING	65 787,29	65 787,29		
3.	Ubezpieczenie gwarancja należytego wykonania – droga Siderka		6 915,17		
4.	Ubezpieczenie gwarancja należytego wykonania – ul. wsi Jałówka		17 662,70		
5.	Ubezpieczenie gwarancja należytego wykonania – przebudowa hydroforni		20 394,00		
	Ogółem :	168 837,92	213 809,79	0,00	0,00

SKAŁCZYŃSKA GMINA

.....
(główny księgowy)2021-04-27
(rok, miesiąc, dzień)

WÓJT

.....
(kierownik jednostki)

Sporządził : B. Burak

Tabela nr 8

Koszt wytworzenia środków trwałych w budowie, w tym odsetki oraz różnice kursowe, które powiększyły koszt wytworzenia środków trwałych w budowie

Lp.	Wyszczególnienie	Koszty wytworzenia poniesione w ciągu bieżącego okresu sprawozdawczego		
		Ogółem	W tym :	
			odsetki	różnice kursowe
1	2	3	4	5
1.	Przebudowa ul. wsi Jałówka			
2.	Wydatki inwestycyjne z funduszu sołeckiego	989 457,81	0,00	0,00
3.	Budowa garażu OSP Jacowlany	12 590,81	0,00	0,00
4.	Zakup klimatyzatora do świetlicy w Sidrze	157 000,00	0,00	0,00
6.	Hydrofornia Sidra	6 371,40	0,00	0,00
7.	Schody terenowe Sidra	36 800,00	0,00	0,00
8.	Przebudowa drogi gminnej Jacowlany - Poganica	142 096,86	0,00	0,00
	Ogółem :	50 500,00	0,00	0,00
		1 394 816,88	0,00	0,00

SKŁADNIK GMINY

.....
(główny księgowy)


2021-04-27.
(rok, miesiąc, dzień)

WÓJT

.....
inż. Jan Frynkiewicz

(kierownik jednostki)

Sporządził : B.Burak

Nazwa i adres jednostki sprawozdawczej Urząd Gminy Sidra ul. Rynek 5 16-124 Sidra	BILANS jednostki budżetowej	Adresat: Urząd Gminy Sidra
		Wysłać bez pisma przewodniego 6CA42A2A6B1943FE 
Numer identyfikacyjny REGON 000544929	sporządzony na dzień 31-12-2020 r.	

AKTYWA	Stan na początek roku	Stan na koniec roku	PASYWA	Stan na początek roku	Stan na koniec roku
A Aktywa trwałe	6 330 443,94	7 207 350,47	A Fundusz	6 370 138,61	7 319 363,66
A.I Wartości niematerialne i prawne	3 706,74	1 359,24	A.I Fundusz jednostki	-8 111 645,96	-6 980 765,66
A.II Rzeczowe aktywa trwałe	6 326 737,20	7 205 991,23	A.II Wynik finansowy netto (+,-)	14 481 784,57	14 300 129,32
A.II.1 Środki trwałe	6 212 088,88	7 058 840,23	A.II.1 Zysk netto (+)	14 481 784,57	14 300 129,32
A.II.1.1 Grunty	387 894,06	366 211,42	A.II.2 Strata netto (-)	0,00	0,00
A.II.1.1.1 Grunty stanowiące własność jednostki samorządu terytorialnego, przekazane w użytkowanie wieczyste innym podmiotom	30 363,62	30 363,62	A.III Odpisy z wyniku finansowego (nadwyżka środków obrotowych) (-)	0,00	0,00
A.II.1.2 Budynki, lokale i obiekty inżynierii lądowej i wodnej	5 787 160,97	6 657 011,42	A.IV Fundusz mienia zlikwidowanych jednostek	0,00	0,00
A.II.1.3 Urządzenia techniczne i maszyny	24 033,83	25 417,37	B Fundusze placówek	0,00	0,00
A.II.1.4 Środki transportu	13 000,02	10 200,02	C Państwowe fundusze celowe	0,00	0,00
A.II.1.5 Inne środki trwałe	0,00	0,00	D Zobowiązania i rezerwy na zobowiązania	167 380,87	133 551,99
A.II.2 Środki trwałe w budowie (inwestycje)	114 648,32	147 151,00	D.I Zobowiązania długoterminowe	0,00	0,00
A.II.3 Zaliczka na środki trwałe w budowie (inwestycje)	0,00	0,00	D.II Zobowiązania krótkoterminowe	167 380,87	133 551,99
A.III Należności długoterminowe	0,00	0,00	D.II.1 Zobowiązania z tytułu dostaw i usług	48 170,11	5 411,74
A.IV Długoterminowe aktywa finansowe	0,00	0,00	D.II.2 Zobowiązania wobec budżetów	7 560,00	6 664,00
A.IV.1 Akcje i udziały	0,00	0,00	D.II.3 Zobowiązania z tytułu ubezpieczeń i innych świadczeń	29 358,18	33 436,17
A.IV.2 Inne papiery wartościowe	0,00	0,00	D.II.4 Zobowiązania z tytułu wynagrodzeń	52 298,40	58 928,19

SKARBNIK GMINY

Bogusława Burak
(główny księgowy)

2021-03-23

(rok, miesiąc, dzień)

WOJT

Jan Hrynkiewicz
(kierownik jednostki)

BeSTia

6CA42A2A6B1943FE

A.IV.3 Inne długoterminowe aktywa finansowe	0,00	0,00	D.II.5 Pozostałe zobowiązania	14 967,59	19 743,72
A.V Wartość mienia zlikwidowanych jednostek	0,00	0,00	D.II.6 Sumy obce (depozytowe, zabezpieczenie wykonania umów)	7 000,00	0,00
B Aktywa obrotowe	207 075,54	245 565,18	D.II.7 Rozliczenia z tytułu środków na wydatki budżetowe i z tytułu dochodów budżetowych	0,00	0,00
B.I Zapasy	10 856,00	4 120,00	D.II.8 Fundusze specjalne	8 026,59	9 368,17
B.I.1 Materiały	10 856,00	4 120,00	D.II.8.1 Zakładowy Fundusz Świadczeń Socjalnych	8 026,59	9 368,17
B.I.2 Półprodukty i produkty w toku	0,00	0,00	D.II.8.2 Inne fundusze	0,00	0,00
B.I.3 Produkty gotowe	0,00	0,00	D.III Rezerwy na zobowiązania	0,00	0,00
B.I.4 Towary	0,00	0,00	D.IV Rozliczenia międzyokresowe	0,00	0,00
B.II Należności krótkoterminowe	188 341,35	239 477,81			
B.II.1 Należności z tytułu dostaw i usług	1 905,15	1 905,15			
B.II.2 Należności od budżetów	0,00	4 352,00			
B.II.3 Należności z tytułu ubezpieczeń i innych świadczeń	0,00	0,00			
B.II.4 Pozostałe należności	186 436,20	233 220,66			
B.II.5 Rozliczenia z tytułu środków na wydatki budżetowe i z tytułu dochodów budżetowych	0,00	0,00			
B.III Krótkoterminowe aktywa finansowe	7 878,19	1 967,37			
B.III.1 Środki pieniężne w kasie	0,00	0,00			
B.III.2 Środki pieniężne na rachunkach bankowych	7 878,19	1 967,37			
B.III.3 Środki pieniężne państwowego funduszu celowego	0,00	0,00			
B.III.4 Inne środki pieniężne	0,00	0,00			
B.III.5 Akcje lub udziały	0,00	0,00			
B.III.6 Inne papiery wartościowe	0,00	0,00			
B.III.7 Inne krótkoterminowe aktywa finansowe	0,00	0,00			

SKARBNA GMINY

Bogusława Burak
(główny księgowy)

2021-03-23

(rok, miesiąc, dzień)

WOJCI

Jan Hryniewicz
(kierownik jednostki)

BeSTia

6CA42A2A6B1943FE

B.IV Rozliczenia międzyokresowe	0,00	0,00			
Suma aktywów	6 537 519,48	7 452 915,65	Suma pasywów	6 537 519,48	7 452 915,65

SKARBNIK GMINY


Bogusława Burak
(główny księgowy)

BeSTia

2021-03-23
(rok, miesiąc, dzień)
6CA42A2A6B1943FE

WÓJT

inż. Jan Hrynkiwicz
(kierownik jednostki)

Nazwa i adres jednostki sprawozdawczej		Rachunek zysków i strat jednostki (wariant porównawczy)	Adresat:	
Urząd Gminy Sidra ul. Rynek 5 16-124 Sidra			Urząd Gminy Sidra	
Numer identyfikacyjny REGON		sporządzony na dzień 31-12-2020 r.	Wysłać bez pisma przewodniego 07E792F6F1B0A519	
000544929				
			Stan na koniec roku poprzedniego	Stan na koniec roku bieżącego
A.	Przychody netto z podstawowej działalności operacyjnej		18 046 760,12	17 987 555,37
A.I.	Przychody netto ze sprzedaży produktów		0,00	0,00
A.II.	Zmiana stanu produktów (zwiększenie - wartość dodatnia, zmniejszenie - wartość ujemna)		0,00	0,00
A.III.	Koszt wytworzenia produktów na własne potrzeby jednostki		0,00	0,00
A.IV.	Przychody netto ze sprzedaży towarów i materiałów		0,00	0,00
A.V.	Dotacje na finansowanie działalności podstawowej		0,00	0,00
A.VI.	Przychody z tytułu dochodów budżetowych		18 046 760,12	17 987 555,37
B.	Koszty działalności operacyjnej		3 545 891,38	4 137 061,10
B.I.	Amortyzacja		392 352,30	432 383,50
B.II.	Zużycie materiałów i energii		291 339,73	420 187,26
B.III.	Usługi obce		715 959,50	792 975,72
B.IV.	Podatki i opłaty		56 833,17	44 707,84
B.V.	Wynagrodzenia		1 230 312,41	1 327 187,28
B.VI.	Ubezpieczenia społeczne i inne świadczenia dla pracowników		216 694,39	226 127,41
B.VII.	Pozostałe koszty rodzajowe		633 519,88	893 492,09
B.VIII.	Wartość sprzedanych towarów i materiałów		0,00	0,00
B.IX.	Inne świadczenia finansowane z budżetu		8 880,00	0,00
B.X.	Pozostałe obciążenia		0,00	0,00
C.	Zysk (strata) z działalności podstawowej (A - B)		14 500 868,74	13 850 494,27
D.	Pozostałe przychody operacyjne		39 591,00	495 586,02
D.I.	Zysk ze zbycia niefinansowych aktywów trwałych		39 591,00	495 586,02
D.II.	Dotacje		0,00	0,00
D.III.	Inne przychody operacyjne		0,00	0,00
E.	Pozostałe koszty operacyjne		0,00	0,00

SKARBNIK GMINY
Bogusława Burak
główny księgowy

2021-03-23
rok, miesiąc, dzień

WOJT
Jan Hrynkiwicz
kierownik jednostki

E.I.	Koszty inwestycji finansowanych ze środków własnych samorządowych zakładów budżetowych i dochodów jednostek budżetowych gromadzonych na wydzielonym rachunku	0,00	0,00
E.II.	Pozostałe koszty operacyjne	0,00	0,00
F.	Zysk (strata) z działalności operacyjnej (C + D - E)	14 540 459,74	14 346 080,29
G.	Przychody finansowe	20 412,54	10 002,83
G.I.	Dywidendy i udziały w zyskach	0,00	0,00
G.II.	Odsetki	20 412,54	10 002,83
G.III.	Inne	0,00	0,00
H.	Koszty finansowe	79 087,71	55 953,80
H.I.	Odsetki	79 087,71	55 953,80
H.II.	Inne	0,00	0,00
I.	Zysk (strata) brutto (F+G-H)	14 481 784,57	14 300 129,32
J.	Podatek dochodowy	0,00	0,00
K.	Pozostałe obowiązkowe zmniejszenia zysku (zwiększenia straty)	0,00	0,00
L.	Zysk (strata) netto (I-J-K)	14 481 784,57	14 300 129,32

SKARBNIK GMINY

Bogusława Burak
główny księgowy


2021-03-23
rok, miesiąc, dzień

WÓJT

inż. Jan Hryniewicz
Jan Hryniewicz
kierownik jednostki

BeSTia

07E792F6F1B0A519

Nazwa i adres jednostki sprawozdawczej Urząd Gminy Sidra ul. Rynek 5 16-124 Sidra		Zestawienie zmian w funduszu jednostki sporządzone na dzień 31-12-2020 r.	Adresat: Urząd Gminy Sidra	
Numer identyfikacyjny REGON 000544929			Wysłać bez pisma przewodniego B205A9F1A97C4099 	
			Stan na koniec roku poprzedniego	Stan na koniec roku bieżącego
I.	Fundusz jednostki na początek okresu (BO)		-6 324 830,22	-8 111 645,96
I.1.	Zwiększenie funduszu (z tytułu)		17 321 247,16	21 951 969,22
I.1.1.	Zysk bilansowy za rok ubiegły		12 672 169,29	14 481 784,57
I.1.2.	Zrealizowane wydatki budżetowe		4 232 293,10	6 078 312,12
I.1.3.	Zrealizowane płatności ze środków europejskich		0,00	0,00
I.1.4.	Środki na inwestycje		416 784,77	1 391 872,53
I.1.5.	Aktualizacja wyceny środków trwałych		0,00	0,00
I.1.6.	Nieodpłatnie otrzymane środki trwałe i środki trwałe w budowie oraz wartości niematerialne i prawne		0,00	0,00
I.1.7.	Aktywa przejęte od zlikwidowanych lub połączonych jednostek		0,00	0,00
I.1.8.	Aktywa otrzymane w ramach centralnego zaopatrzenia		0,00	0,00
I.1.9.	Pozostałe odpisy z wyniku finansowego za rok bieżący		0,00	0,00
I.1.10.	Inne zwiększenia		0,00	0,00
I.2.	Zmniejszenia funduszu jednostki (z tytułu)		19 155 314,56	20 821 088,92
I.2.1.	Strata za rok ubiegły		0,00	0,00
I.2.2.	Zrealizowane dochody budżetowe		18 059 922,89	18 419 498,39
I.2.3.	Rozliczenie wyniku finansowego i środków obrotowych za rok ubiegły		0,00	0,00
I.2.4.	Dotacje i środki na inwestycje		1 093 971,67	2 316 063,68
I.2.5.	Aktualizacja środków trwałych		0,00	0,00
I.2.6.	Wartość sprzedanych i nieodpłatnie przekazanych środków trwałych i środków trwałych w budowie oraz wartości niematerialnych i prawnych		0,00	85 526,85
I.2.7.	Pasywa przejęte od zlikwidowanych lub połączonych jednostek		0,00	0,00
I.2.8.	Aktywa przekazane w ramach centralnego zaopatrzenia		0,00	0,00
I.2.9.	Inne zmniejszenia		1 420,00	0,00
II.	Fundusz jednostki na koniec okresu (BZ)		-8 111 645,96	-6 980 765,66

SKARBNIK GMINY

Bogusława Burak
główny księgowy

2021-03-23
rok, miesiąc, dzień

WÓJT

Jan Hryniewicz
kierownik jednostki

III.	Wynik finansowy netto za rok bieżący (+,-)	14 481 784,57	14 300 129,32
III.1.	zysk netto (+)	14 481 784,57	14 300 129,32
III.2.	strata netto (-)	0,00	0,00
III.3.	nadwyżka środków obrotowych	0,00	0,00
IV.	Fundusz (II+,-III)	6 370 138,61	7 319 363,66

SKARBNIK GMINY

Bogusława Burak
główny księgowy

2021-03-23

rok, miesiąc, dzień

WÓJT

Jan Hryniewicz
kierownik jednostki

INFORMACJA DODATKOWA

I WPROWADZENIE DO SPRAWOZDANIA FINANSOWEGO

1.

1.1 Nazwa jednostki

Urząd Gminy Sidra

1.2 Siedziba jednostki

Sidra

1.3 Adres jednostki

Ul. Rynek 5, 16-124 Sidra

1.4 Podstawowy przedmiot działalności jednostki

Urząd Gminy realizuje zadania własne Gminy i zadania z zakresu działania Gminy a w szczególności wszystkie sprawy publiczne o znaczeniu lokalnym niezastrzeżone ustawami na rzecz innych podmiotów . Jeżeli ustawy nie stanowią inaczej, rozstrzyganie w sprawach, o znaczeniu lokalnym, niezastrzeżone ustawami na rzecz innych podmiotów, należy do Gminy.

2. Wskazanie okresu objętego sprawozdaniem

Sprawozdaniem objęto okres od 01 stycznia 2020 r do 31 grudnia 2020 r .

3. Wskazanie, że sprawozdanie zawiera dane łączne*

Sprawozdanie finansowe obejmuje dane dotyczące Urzędu Gminy Sidra .

4. Omówienie przyjętych zasad (polityki rachunkowości) , w tym metod wyceny aktywów i pasywów (także amortyzacji)

a) odpisy amortyzacyjne lub umorzeniowe dla środków trwałych dokonuje się stopniowo według stawek amortyzacyjnych ustalonych w ustawie o podatku dochodowym od osób prawnych na koniec roku kalendarzowego za cały rok – metodą liniową.

b) odpisy amortyzacyjne lub umorzeniowe dla wartości niematerialnych i prawnych dokonuje się stopniowo zgodnie z zasadami określonymi w ustawie o podatku dochodowym osób prawnych . Umorzeń dokonuje się jednorazowo za rok obrachunkowy .

c) środki trwałe wycenia się według ceny nabycia , ceny zakupu oraz według kosztu wytworzenia .W przypadku nieodpłatnego otrzymania w wysokości określonej w decyzji o przekazaniu .W przypadku darowizny , spadku lub ujawnieniu w trakcie inwentaryzacji wg wartości godziwej , chyba że dysponujemy dokumentami określającymi ich wartość .

d) wartości niematerialne i prawne wycenia się według cen nabycia , otrzymane nieodpłatnie na podstawie decyzji właściwego organu lub w wartości określonej w innych dokumentach , a otrzymane w formie darowizny w wartości rynkowej na dzień nabycia .

e) należności wycenia się według wartości nominalnej .

f) odpis aktualizujący należności dokonuje się w oparciu o analizę wieku należności. Pod uwagę bierze się jedynie należności przeterminowane. Procent odpisu ustala się indywidualnie dla każdego rodzaju należności.

g) długoterminowe aktywa finansowe (akcje i udziały w innych podmiotach) wycenia się według ceny nabycia lub ceny zakupu, jeżeli koszty przeprowadzenia transakcji nie są istotne .W 2020 r ta pozycja w sprawozdaniu finansowym nie występuje .

h) zapasy materiałów wycenia się według ceny zakupu lub nabycia .

i) pozostałe aktywa i pasywa wycenia się na zasadach określonych w ustawie o rachunkowości .

5. Inne informacje : Rozliczenie kosztów następuje na koncie zespołu „4” z zachowaniem zgodności wydatków Gminy za dany rok kalendarzowy. Koszty remontów bieżących środków trwałych nie powodujące jego znacznego ulepszenia nie podwyższają wartości środka , lecz stanowią wydatek bieżący. Zobowiązania z tytułu dostaw i usług wycenia się w kwocie wymagającej zapłaty, czyli łącznie z odsetkami naliczonymi na podstawie not odsetkowych otrzymanych od kontrahentów. Rezerwy w postaci rezerw tworzonych na pewne lub o dużym prawdopodobieństwie przyszłe zobowiązania nie zostały utworzone. Przychody przyszłych okresów to przychody , które występują w jednostce z tytułu długoterminowych należności z tytułu dochodów budżetowych . W jednostce za rok 2020 przychody te nie wystąpiły . Nie ustanowiono rezerw i rozliczeń międzyokresowych przychodów .

II DODATKOWE INFORMACJE I OBJAŚNIENIA

1.1 Szczegółowy zakres zmian wartości grup rodzajowych środków trwałych, wartości niematerialnych i prawnych oraz zmian dotychczasowej amortyzacji lub umorzenia zawarto w **Tabeli nr 1**.

1.2 Aktualna wartość rynkowa środków trwałych, w tym dóbr kultury – brak danych.

1.3 Kwota dokonanych w trakcie roku obrotowego odpisów aktualizujących wartość aktywów trwałych odrębnie dla długoterminowych aktywów niefinansowych oraz długoterminowych aktywów finansowych – nie dotyczy

1.4 Wartość gruntów użytkowanych wieczyście – zawarto w **Tabeli nr 2**

1.5 Wartość nieamortyzowanych lub nieumarzanych przez jednostkę środków trwałych, używanych na podstawie umów najmu, dzierżawy i innych umów, w tym z tytułu leasingu-zawarto w **Tabeli nr 3**

1.6 Liczba oraz wartość posiadanych papierów wartościowych, w tym akcji i udziałów oraz dłużnych papierów wartościowych - nie dotyczy.

1.7 Dane o odpisach aktualizujących wartość należności, ze wskazaniem stanu na początek roku obrotowego, zwiększeniach, wykorzystaniu, rozwiązaniu i stanie na koniec roku obrotowego, z uwzględnieniem należności finansowych jednostek samorządu terytorialnego (stan pożyczek zagrożonych). Dłużnicy alimentacyjni zawarto w **Tabeli nr 4**.

1.8 Dane o stanie rezerw według celu ich utworzenia na początek roku obrotowego, zwiększeniach, wykorzystaniu, rozwiązaniu i stanie końcowym zawarto w **Tabeli nr 5**.

1.9 Podział zobowiązań długoterminowych według pozycji bilansu o pozostałym od dnia bilansowego, przewidywanym umową lub wynikającym z innego tytułu prawnego, okresie spłaty:

a) powyżej 1 roku do 3 lat

b) powyżej 3 do 5 lat

c) powyżej 5 lat

zawarto w **Tabeli nr 6**.

1.10 Kwoty zobowiązań w sytuacji gdy jednostka kwalifikuje umowy leasingu zgodnie z przepisami podatkowymi (leasing operacyjny), a według przepisów o rachunkowości byłyby to leasing finansowy lub zwrotny z podziałem na kwotę zobowiązań z tytułu leasingu finansowego lub leasingu zwrotnego – nie dotyczy.

1.11 Łączna kwota zobowiązań zabezpieczonych na majątku jednostki ze wskazaniem charakteru i formy tych zabezpieczeń - nie dotyczy.

1.12 Łączna kwota zobowiązań warunkowych, w tym również udzielonych przez jednostkę gwarancji i poręczeń, także wekslowych, niewykazanych w bilansie, ze wskazaniem zobowiązań zabezpieczonych na majątku jednostki oraz charakteru i formy tych zabezpieczeń – nie dotyczy.

1.13 Wykaz istotnych pozycji czynnych i biernych rozliczeń międzyokresowych, w tym kwotę czynnych rozliczeń międzyokresowych kosztów stanowiących różnicę między wartością otrzymanych finansowych składników aktywów a zobowiązaniem zapłaty za nie – nie dotyczy.

1.14 Łączna kwota otrzymanych przez jednostkę gwarancji i poręczeń niewskazanych w bilansie. (zabezpieczenia w formie gwarancji bankowych wniesionych przez wykonawców, inne). **Tabela nr 7**

1.15 Kwota wypłaconych środków pieniężnych na świadczenia pracownicze:

Wynagrodzenia – 1 327 187,28 zł w tym nagrody jubileuszowe 4 500,00 zł oraz odprawa emerytalna 13 320,00 zł ;

Ubezpieczenia społeczne i inne świadczenia - kwotę 226 127,41 zł

1.16 Inne informacje .

Wynik finansowy jednostki netto zysk 14 300 129,32 zł

Fundusz jednostki na koniec okresu – wartość ujemna - 6 980 765,66 zł

Fundusz jednostki po przeksięgowaniu zysku 7 319 363,66 zł ;

2.1 Wysokość odpisów aktualizujących wartość zapasów - nie dotyczy .

2.2 Koszt wytworzenia środków trwałych w budowie, w tym odsetki oraz różnice kursowe, które powiększyły koszt wytworzenia środków trwałych w budowie w roku obrotowym. (wartość konta 080 w tym przyjęte na stan środki trwałe) **Tabela nr 8**

2.3 Kwota i charakter poszczególnych pozycji przychodów i kosztów o nadzwyczajnej wartości lub które wystąpiły incydentalnie- w 2020 roku nie wystąpiły przychody i koszty finansowe o nadzwyczajnej wartości .

2.4 Informacja o kwocie należności z tytułu podatków realizowanych przez organy podatkowe podległe ministrowi właściwemu do spraw finansów publicznych wykazanych w sprawozdaniu z wykonania planu dochodów budżetowych :

Należności z tytułu podatku od działalności gospodarczej osób fizycznych opłacanych w formie karty podatkowej 4 672,00 zł ;

Należności z tytułu podatku od spadków i darowizn 33 499,00 zł

Należności z tytułu podatku od czynności cywilnoprawnych 101 089,81 zł

Należności z tytułu podatku dochodowego od osób fizycznych 1 204 506,00 zł

Należności z tytułu podatku dochodowego od osób prawnych 38 870,56 zł

2.5 Inne informacje

Przychody jednostki za 2020 r wynoszą 17 987 555,37 zł ,wymieniona suma obejmuje także dotacje i subwencje uzyskane przez gminę. Poniesione koszty przez Urząd Gminy wynoszą 4 137 061,10 zł . Z porównania wymienionych sum przychodów i kosztów wynika zysk z działalności podstawowej w kwocie 13 850 494,27 zł . Pozostałe przychody operacyjne wynoszą 495 586,02 zł , zysk z działalności operacyjnej wynosi 14 346 080,29 zł , przychody finansowe 10 002,83 zł zaś koszty finansowe 55 953,80 zł . Zysk netto za 2020 r wynosi 14 300 129,32 zł .

3. Inne informacje niż wymienione powyżej , jeżeli mogłyby w istotny sposób wpłynąć na ocenę sytuacji majątkowej i finansowej oraz wynik finansowy jednostki.

Aktywa obrotowe jednostki wynoszą 245 565,18 zł na kwotę tę składają się zapasy na kwotę 4 120,00 zł , należności budżetowe krótkoterminowe 239 477,81 zł . Środki pieniężne budżetu Gminy to kwota 6 616 923,63 zł , należności budżet Gminy 37 504,00 zł , zobowiązania budżetu 2 264 468,31 zł , zaś aktywa netto to kwota 4 202 374,32 zł .Budżet Gminy za 2020 r zamknięto nadwyżka budżetową w kwocie 1 743 991,28 zł

Wójt

Jan Hrynkiewicz

Tabela Nr 1

Zmiany stanu wartości początkowej wartości niematerialnych i prawnych oraz rzeczowych aktywów trwałych

Lp.	Nazwa grupy rodzajowej składnika aktywów wg układu w bilansie	Wartość początkowa- Stan na początek roku obrotowego	Zwiększenie wartości początkowej			Ogółem zwiększenia wartości początkowej (4+5+6)	Zmniejszenie wartości początkowej			Ogółem zmniejszenia Wartości początkowej (8+9+10)	Wartość początkowa – stan na koniec roku obrotowego (3+7-11)
			aktualizacja	przychody	przemieszczenia		aktualizacja	rozchody	przemieszczenia		
1	2	3	4	5	6	7	8	9	10	11	12
1.	Grunty	387 894,06	0,00	0,00	0,00	0,00	0,00	21 682,64	0,00	21 682,64	366 211,42
2.	Budynki , lokale ,obiekty inżynierii lądowej i wodnej	9 277 760,33	0,00	1 355 942,80	0,00	1 355 942,80	0,00	136 613,00	0,00	136 613,00	10 497 090,13
3.	Urządzenia techniczne i maszyny	329 151,69	0,00	6 374,40	0,00	6 374,40	0,00	0,00	26 750,00	26 750,00	308 773,09
4.	Środki transportu	237 333,27	0,00	0,00	0,00	0,00	0,00	0,00	0,00	0,00	237 333,27
5.	Inne środki trwałe										
6	Wartości niematerialne i prawne	99 236,85	0,00	0,00		0,00			0,00	0,00	99 236,85

Zmiany stanu umorzenia/amortyzacji wartości niematerialnych i prawnych oraz rzeczowych aktywów trwałych

Umorzenia- stan na początek roku	Zwiększenia w ciągu roku obrotowego			Ogółem zwiększenie umorzenia (14+15+16)	Zmniejszenie umorzenia	Umorzenie stan na koniec roku obrotowego (13+17-18)	Wartość netto składników aktywów	
	aktualizacja	Amortyzacja za rok obrotowy	Inne				Stan na początek roku obrotowego (3-13)	Stan na koniec roku obrotowego (12-19)
13	14	15	16	17	18	19	20	21
8 336,78	0,00	4 168,39	0,00	4 168,39	0,00	12 505,17	387 894,06	366 211,42
3 490 599,36	0,00	422 248,14	0,00	422 248,14	72 768,79	3 840 078,71	5 787 160,97	6 657 011,42
305 117,86	0,00		0,00	8 896 38	26 750,00	283 355,72	24 033,83	25 417,37
224 333,25	0,00	2 800,00	0,00	2 800,00	0,00	227 133,25	13 000,02	10 200,02
95 530,11	0,00		0,00	3 613,74	0,00	97 877,61	3 706,74	1 359,24

SKŁADNIE GMINY

.....
(główny księgowy)

Regina Burak

2021-03-23

(rok,m-c, dzień)

WOJÓT

.....
(kierownik jednostki)

Krzysztof Kwiecisz

Sporządził :

Tabela nr 2
Grunty w wieczystym użytkowaniu

Lp	Treść (nr działki, nazwa)	Wyszczególnienie	Stan na początek roku obrotowego	Zmiany stanu w trakcie roku obrotowego		Stan na koniec roku obrotowego
				Zwiększenia	Zmniejszenia	
1	2	3	4	5	6	7
1	Działka Nr 786/2 ul.Kolejowa w Sidrze	Powierzchnia (ha) 0,8805 ha	0,8805ha			0,8805ha
		Wartość (zł)	31 000,00	0,00	0,00	31 000,00
2	Działka Nr 786/5 przy ul Kolejowej w Sidrze	Powierzchnia 2,6563 ha	2, 6563ha			2,6563ha
			52 367,72	0,00	0,00	52 367,72

SKARBNIK GMINY

Bogusława Burak

.....
 (główny księgowy)

2021-03-23
 (rok,miesiąc, dzień)

WÓJT

inż. Jan Hryniewicz

.....
 (kierownik jednostki)

Sporządził :

Tabela Nr 3

Wartość niemortyzowanych lub nieumarzanych przez jednostkę środków trwałych, używanych na podstawie umów najmu, dzierżawy i innych umów w tym z tytułu leasingu.

Lp.	Wyszczególnienie	Wartość na początek okresu sprawozdawczego	Zwiększenia w ciągu okresu sprawozdawczego	Zmniejszenia w ciągu okresu sprawozdawczego	Wartość na koniec okresu Sprawozdawczego (3+4-5)
1.	2	3	4	5	6
1.	Grunty	0,00	0,00	0,00	0,00
2.	Budynki , lokale ,obiekty inżynierii lądowej i wodnej	0,00	0,00	0,00	0,00
3.	Urządzenia techniczne i maszyny*	36 228,34	10 069,90	0,00	46 298,24
4.	Środki transportu	0,00	0,00	0,00	0,00
5.	Inne środki trwałe	0,00	0,00	0,00	0,00
	Ogółem :	36 228,34	10 069,90	0,00	46 298,24

* umowa użyczenia MSWiA – zadania zleczone z zakresu Urzędu Stanu Cywilnego

SKARBNIK JEDNOSTKI

Bogusława Durał

(główny księgowy)

2021-03-23

(rok,miesiąc, dzień)

WÓJT

inż. Jan Hrubkiewicz

(kierownik jednostki)

Sporządził :

Tabela nr 4

Stan odpisów aktualizujących wartość należności

Lp.	Grupa należności	Stan na początek roku obrotowego	Zmiany stanu odpisów w ciągu roku obrotowego			Stan na koniec roku Obrotowego (3+4-5-6)
			Zwiększenia	wykorzystanie	rozwiązanie	
1	2	3	4	5	6	7
1.	0,00	0,00	0,00	0,00	0,00	0,00
2.						
3.						
4.						
5.						
6.						
	Ogółem :	0,00	0,00	0,00	0,00	0,00

SKARBNIK GMINY

Bogusława Durała

.....
(główny księgowy)

2021-03-23
(rok, miesiąc, dzień)

WÓJT

inż. Jan Hryniewicz

.....
(kierownik jednostki)

Sporządził :

Tabela nr 5

Informacja o stanie rezerw

Lp.	Wyszczególnienie rodzajów rezerw według celu ich utworzenia	Stan na początek Roku obrotowego	Zmiany stanu rezerw w ciągu roku obrotowego			Stan na koniec Roku obrotowego
			zwiększenia	wykorzystanie	rozwiązanie	
1	2	3	4	5	6	7
1.	Należności podatkowe zabezpieczone hipoteką	0,00	0,00	0,00	0,00	0,00
2.						
3.						
4.						
5.						
6.						
	Ogółem :	0,00	0,00	0,00	0,00	0,00

SKOPIENIE GMINY
Beata M. Dura

 (główny księgowy)

2021-03-23
 (rok,miesiąc, dzień)

WÓJT
inż. Jan Hryniewicz

 (kierownik jednostki)

Sporządził :

Tabela nr 6

Pozostały okres spłaty zobowiązań długoterminowych

Lp.	Wyszczególnienie wg okresu wymagalności	Stan na	
		Początek okresu sprawozdawczego	Koniec okresu sprawozdawczego
1	2	3	4
1.	Powyżej 1 roku do 3 lat	590 000,00	760 000,00
2.	Powyżej 3 lat do 5 lat	640 000,00	540 000,00
3.	Powyżej 5 lat	1 120 000,00	900 000,00
4.			
5.			
	Ogółem :	2 350 000,00	2 200 000,00

STANOWISKO GMINY

Dariusz Birak

.....
(główny księgowy)

2021-03-23

(rok, miesiąc, dzień)

WÓJT

inż. Jan Hryniewicz

.....
(kierownik jednostki)

Sporządził :

Tabela nr 7

Kwoty otrzymanych gwarancji i poręczeń

Lp.	Wyszczególnienie według rodzaju otrzymanych gwarancji i poręczeń	Kwota otrzymanych przez jednostkę gwarancji i poręczeń niewskazanych w bilansie według stanu na :		Kwota zobowiązań zabezpieczonych otrzymanymi (niewskazanymi w bilansie) gwarancjami i poręczeniami według stanu na :	
		Początek okresu sprawozdawczego	Koniec okresu sprawozdawczego	Początek okresu sprawozdawczego	Koniec okresu sprawozdawczego
1	2	3	4	5	6
1.	Zabezpieczenie należytego wykonania Umowy : Ubezpieczeniowa gwarancja należytego wykonania kontraktu i usunięcia wad i usterek Nr 32GG25/0026/17/0025	103 050,63	103 050,63	0,00	0,00
2.	Gwarancja ING	65 787,29	65 787,29	0,00	0,00
3.	Ubezpieczenie gwarancja należytego wykonania UL. wsi Jałówka	58 875,64	17 662,70	0,00	0,00
4.	Ubezpieczenie gwarancja należytego wykonania- droga Siderka	23 050,56	6 915,17	0,00	0,00
5.	Ubezpieczenie gwarancja należytego wykonania - przebudowa hydroforni	67 980,00	20 394,00	0,00	0,00
	Ogółem :	318 744,12	213 809,79	0,00	0,00

SKAŁYBNIK S.A.

Bogusław Duda

(główny księgowy)

2021-03-23

(rok, miesiąc, dzień)

WÓJT

inż. Jan Frynkiewicz

(kierownik jednostki)

Sporządził :

Tabela nr 8

Koszt wytworzenia środków trwałych w budowie, w tym odsetki oraz różnice kursowe, które powiększyły koszt wytworzenia środków trwałych w budowie

Lp.	Wyszczególnienie	Koszty wytworzenia poniesione w ciągu bieżącego okresu sprawozdawczego		
		Ogółem	W tym :	
			odsetki	różnice kursowe
1	2	3	4	5
1.	Przebudowa ul. wsi Jałówka	989 457,81,00	0,00	0,00
2.	Wydatki inwestycyjne z funduszu sołeckiego	12 590,81	0,00	0,00
3.	Budowa garażu OSP Jacowlany	157 000,00	0,00	0,00
4.	Zakup klimatyzatora do świetlicy w Sidrze	6 371,40	0,00	0,00
5.	Hydrofornia Sidra- okumentacja	36 800,00	0,00	0,00
6.	Schody terenowe Sidra-	142 096,86	0,00	0,00
7.	Przebudowa drogi gminnej Jacowlany-Poganica	50 500,00	0,00	0,00
	Ogółem :	1 394 816,88	0,00	0,00

SIEMENIK GMINY

Beata Burak
 (główny księgowy)

2021-03-23.
 (rok, miesiąc, dzień)

WÓJT

inż. Jan Hrykiewicz
 (kierownik jednostki)

Sporządził :