

**UCHWAŁA NR XXI/144/21  
RADY GMINY SIDRA**

z dnia 30 grudnia 2021 r.

**w sprawie zmian w Wieloletniej Prognozie Finansowej Gminy na lata 2021-2024 wraz z prognozą kwoty długu i spłat zobowiązań na lata 2021-2030**

Na podstawie art. 18 ust. 2 pkt 15 ustawy z dnia 8 marca 1990 r. o samorządzie gminnym (t.j. Dz.U. z 2021 r. poz. 1372, poz. 1834 ) oraz art.226, art. 227, art.229 i art. 231 ustawy z dnia 27 sierpnia 2009 r. o finansach publicznych (t.j. z Dz.U z 2021 r. poz 305, poz. 1535, poz. 1773) uchwała się, co następuje:

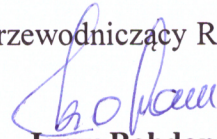
§ 1. Dokonać zmian w załączniku Nr 1 do Uchwały Nr XVI/103/20 Rady Gminy Sidra z dnia 29 grudnia 2020 r. w sprawie uchwalenia Wieloletniej Prognozy Finansowej Gminy Sidra na lata 2021-2024 wraz z prognozą kwoty długu i spłat zobowiązań na lata 2021-2030 zgodnie z tabelą stanowiącą załącznik Nr 1 do Uchwały.

§ 2. Objasnienia dokonanych zmian zawarto w załączniku Nr 2 do Uchwały.

§ 3. Wykonanie uchwały powierza się Wójtowi Gminy Sidra.

§ 4. Uchwała wchodzi w życie z dniem podjęcia.

Przewodniczący Rady



**Jerzy Bohdan**

# Wieloletnia prognoza finansowa jednostki samorządu terytorialnego 1)

Załącznik Nr 1 do Uchwały Nr XXII/144 /21 Rady Gminy Sidra z dnia 30 grudnia 2021 r

| Wyszczególnienie | 1             | z tego:                             |   |   |                     |  |  | z tego:                    |  | w tym:                            |  |
|------------------|---------------|-------------------------------------|---|---|---------------------|--|--|----------------------------|--|-----------------------------------|--|
|                  |               | z tego:                             |   |   |                     |  |  | z tego:                    |  |                                   |  |
|                  |               | 1.1                                 | 1.1.1   | 1.1.2   | 1.1.3               | 1.1.4  | 1.1.5  | 1.1.5.1                    | 1.2.1                                  |                                   | 1.2.2  |
|                  |               | Docho <b>dy</b> ogółem <sup>x</sup> | Docho <b>dy</b> z tytułu udziału we wpływach z podatku dochodowego od osób fizycznych | docho <b>dy</b> z tytułu udziału we wpływach z podatku dochodowego od osób prawnych | z subwencji ogólnej | z tytułu dotacji i środków przeznaczonych na cele bieżące x 3) | pozosta <b>łe</b> docho <b>dy</b> bieżące 4) | z podatku od nieruchomości | Docho <b>dy</b> majątkowe <sup>x</sup> | ze sprzedaży majątku <sup>x</sup> | z tytułu dotacji oraz środków przeznaczonych na inwestycje |
| 1.1              | 1.1.1         | 1.1.2                               | 1.1.3   | 1.1.4   | 1.1.5               | 1.1.5.1  | 1.2  | 1.2.1                      | 1.2.2                                  |                                   |  |
| Wykonanie 2018   | 16 629 082,68 | 1 076 136,00                        | 67 816,03   | 5 234 090,00  | 4 663 254,99        | 3 157 326,31   | 1 087 735,00                                 | 2 430 389,35               | 305 520,00                             | 2 124 869,00                      |  |
| Wykonanie 2019   | 18 525 289,12 | 1 226 990,00                        | 39 976,17   | 5 773 819,00  | 5 135 957,18        | 5 609 593,60   | 1 088 992,56                                 | 738 953,17                 | 41 040,00                              | 697 913,17                        |  |
| Plan 3 kw. 2020  | 16 947 452,09 | 1 239 842,00                        | 36 000,00   | 5 814 115,00  | 5 330 356,09        | 3 871 793,00   | 1 304 500,00                                 | 655 346,00                 | 50 000,00                              | 605 346,00                        |  |
| 2021             | 23 560 327,17 | 1 258 998,00                        | 40 000,00   | 6 525 095,00  | 6 218 774,34        | 4 348 042,00   | 1 260 000,00                                 | 5 169 417,83               | 61 052,00                              | 5 108 365,83                      |  |
| 2022             | 16 500 000,00 | 1 285 000,00                        | 40 000,00   | 6 300 000,00  | 4 910 000,00        | 3 915 000,00   | 1 300 000,00                                 | 50 000,00                  | 50 000,00                              | 0,00                              |  |
| 2023             | 16 230 000,00 | 1 297 000,00                        | 40 000,00   | 6 381 000,00  | 4 810 000,00        | 3 652 000,00   | 1 300 000,00                                 | 50 000,00                  | 50 000,00                              | 0,00                              |  |
| 2024             | 16 280 000,00 | 1 300 000,00                        | 41 000,00   | 6 528 000,00  | 4 810 000,00        | 3 551 000,00   | 1 300 000,00                                 | 50 000,00                  | 50 000,00                              | 0,00                              |  |
| 2025             | 16 500 000,00 | 1 336 000,00                        | 42 000,00   | 6 675 000,00  | 4 610 000,00        | 3 837 000,00   | 1 330 000,00                                 | 0,00                       | 0,00                                   | 0,00                              |  |
| 2026             | 16 703 000,00 | 1 376 000,00                        | 43 000,00   | 6 822 000,00  | 4 610 000,00        | 3 852 000,00   | 1 350 000,00                                 | 0,00                       | 0,00                                   | 0,00                              |  |
| 2027             | 17 037 000,00 | 1 418 000,00                        | 44 000,00   | 6 890 000,00  | 4 700 000,00        | 3 985 000,00   | 1 420 000,00                                 | 0,00                       | 0,00                                   | 0,00                              |  |
| 2028             | 17 315 000,00 | 1 460 000,00                        | 45 000,00   | 6 960 000,00  | 4 800 000,00        | 4 050 000,00   | 1 420 000,00                                 | 0,00                       | 0,00                                   | 0,00                              |  |
| 2029             | 17 585 000,00 | 1 489 000,00                        | 46 000,00   | 7 050 000,00  | 4 850 000,00        | 4 150 000,00   | 1 450 000,00                                 | 0,00                       | 0,00                                   | 0,00                              |  |
| 2030             | 17 975 000,00 | 1 518 000,00                        | 47 000,00   | 7 160 000,00  | 4 900 000,00        | 4 350 000,00   | 1 460 000,00                                 | 0,00                       | 0,00                                   | 0,00                              |  |

Wzór może być stosowany także w układzie pionowym, w którym poszczególne pozycje są przedstawione w kolumnach, a lata w wierszach.

Zgodnie z art. 227 ustawy z dnia 27 sierpnia 2009 r. o finansach publicznych (Dz. U. z 2019 r. poz. 869, z późn. zm.), zwanej dalej „ustawą”, wieloletnia prognoza finansowa obejmuje okres roku budżetowego oraz co najmniej trzecie kolejnych lat. W sytuacji dłuższego okresu prognozowania finansowego wzór stosuje się dla lat

Wyczerpującej pozycji poza minimalny (4-letni) okres prognozy, wynikający z art. 227 ustawy.

W pozycji wykazuje się dochody o charakterze celowym, które jednostka otrzymuje od podmiotów zewnętrznych. W szczególności pozycja obejmuje dotacje celowe z budżetu państwa na zadania bieżące oraz dotacje i środki na finansowanie wydatków bieżących na realizację zadań finansowanych z udziałem środków, o których mowa w art. 5 ust. 1 pkt 2 i 3 ustawy. W pozycji nie wykazuje się natomiast dochodów związanych ze szczególnymi zasadami wykonywania budżetu jednostki wynikającymi z odrębnych ustaw, o których mowa w art. 237 ust. 1 ustawy.

W pozycji wykazuje się pozostałe dochody bieżące w szczególności kwoty podatków i opłat lokalnych.

| Lp              | Wyszczególnienie | z tego:           |  |                                 |  |                            |           |         |         |              |              | w tym:     |   |  |
|-----------------|------------------|-------------------|--|---------------------------------|--|----------------------------|-----------|---------|---------|--------------|--------------|------------|---|--|
|                 |                  | w tym:            |  |                                 |  |                            |           |         |         |              |              | w tym:     |   |  |
|                 |                  | Wydatki bieżące x | na wynagrodzenia i składki od nich naliczane | z tytułu poręczeń i gwarancji x | w tym: gwarancje i poręczenia podlegające spłacie zobowiązań, o którym mowa w art. 243 ustawy <sup>x</sup> | wydatki na obsługę długu x | 2.1.3.1   | 2.1.3.2 | 2.1.3.3 | 2.2          | 2.2.1        | 2.2.1.1    |   |  |
| Wykonanie 2018  | 19 883 659,32    | 12 866 499,70     | 5 389 169,33                                 | 0,00                            | 0,00   | 0,00                       | 26 782,35 | 0,00    | 0,00    | 7 017 159,62 | 7 017 159,62 | 150 000,00 | Inwestycje i zakupy inwestycyjne, o których mowa w art. 236 ust. 4 pkt 1 ustawy | wydatki o charakterze dotacyjnym na inwestycje i zakupy inwestycyjne |
| Wykonanie 2019  | 14 884 412,01    | 14 048 573,39     | 6 001 939,58                                 | 0,00                            | 0,00   | 0,00                       | 75 076,64 | 0,00    | 0,00    | 835 838,62   | 835 838,62   | 428 053,85 |   |  |
| Plan 3 kw. 2020 | 18 888 870,09    | 15 994 500,09     | 6 566 048,14                                 | 0,00                            | 0,00   | 0,00                       | 76 000,00 | 0,00    | 0,00    | 2 894 370,00 | 2 894 370,00 | 809 000,00 |   |  |
| 2021            | 26 762 843,34    | 17 969 075,34     | 7 118 206,26                                 | 0,00                            | 0,00   | 0,00                       | 58 000,00 | 0,00    | 0,00    | 8 793 768,00 | 8 206 561,00 | 587 207,00 |   |  |
| 2022            | 16 280 000,00    | 15 210 000,00     | 6 900 000,00                                 | 0,00                            | 0,00   | 0,00                       | 58 000,00 | 0,00    | 0,00    | 1 070 000,00 | 1 070 000,00 | 0,00       |   |  |
| 2023            | 15 910 000,00    | 14 120 000,00     | 6 900 000,00                                 | 0,00                            | 0,00   | 0,00                       | 38 000,00 | 0,00    | 0,00    | 1 790 000,00 | 1 790 000,00 | 0,00       |   |  |
| 2024            | 15 960 000,00    | 14 280 000,00     | 6 900 000,00                                 | 0,00                            | 0,00   | 0,00                       | 34 000,00 | 0,00    | 0,00    | 1 680 000,00 | 1 680 000,00 | 0,00       |   |  |
| 2025            | 16 280 000,00    | 14 800 000,00     | 6 900 000,00                                 | 0,00                            | 0,00   | 0,00                       | 28 000,00 | 0,00    | 0,00    | 1 480 000,00 | 1 480 000,00 | 0,00       |   |  |
| 2026            | 16 483 000,00    | 15 280 000,00     | 6 700 000,00                                 | 0,00                            | 0,00   | 0,00                       | 22 000,00 | 0,00    | 0,00    | 1 203 000,00 | 1 203 000,00 | 0,00       |   |  |
| 2027            | 16 837 000,00    | 15 680 000,00     | 6 800 000,00                                 | 0,00                            | 0,00   | 0,00                       | 20 500,00 | 0,00    | 0,00    | 1 157 000,00 | 1 157 000,00 | 0,00       |   |  |
| 2028            | 17 155 000,00    | 15 880 000,00     | 6 950 000,00                                 | 0,00                            | 0,00   | 0,00                       | 10 000,00 | 0,00    | 0,00    | 1 275 000,00 | 1 275 000,00 | 0,00       |   |  |
| 2029            | 17 425 000,00    | 16 200 000,00     | 7 000 000,00                                 | 0,00                            | 0,00   | 0,00                       | 7 000,00  | 0,00    | 0,00    | 1 225 000,00 | 1 225 000,00 | 0,00       |   |  |
| 2030            | 17 815 000,00    | 16 440 000,00     | 7 100 000,00                                 | 0,00                            | 0,00   | 0,00                       | 5 000,00  | 0,00    | 0,00    | 1 375 000,00 | 1 375 000,00 | 0,00       |   |  |

| Wyszczególnienie | Wynik budżetu x | z tego:    |                     |  |              |   |              |   | w tym: |
|------------------|-----------------|------------|---------------------|--|--------------|---|--------------|---|--------|
|                  |                 | w tym:     | Przychody budżetu x | Kredyty, pożyczki, emisja papierów wartościowych x | w tym:       | Nadwyżka budżetowa z lat ubiegłych x 6) | w tym:       | Wolne środki, o których mowa w art. 217 ust. 2 pkt 6 ustawy x |        |
|                  |                 |            |                     |  |              |   |              |   |        |
| 3.1              | 3               | 4          | 4.1                 | 4.1.1  | 4.2          | 4.2.1                                   | 4.3          | 4.3.1   |        |
| Wykonanie 2018   | -3 254 576,64   | 0,00       | 7 285 157,57        | 4 754 195,00                                       | 3 254 576,64 | 2 080 962,57                            | 0,00         | 450 000,00  | 0,00   |
| Wykonanie 2019   | 3 640 877,11    | 0,00       | 3 880 580,39        | 0,00   | 0,00         | 0,00                                    | 0,00         | 3 880 580,39  | 0,00   |
| Plan 3 kw. 2020  | -1 941 418,00   | 0,00       | 2 091 418,00        | 0,00   | 0,00         | 1 941 418,00                            | 1 941 418,00 | 150 000,00  | 0,00   |
| 2021             | -3 202 516,17   | 0,00       | 3 422 516,17        | 0,00   | 0,00         | 3 202 516,17                            | 3 202 516,17 | 220 000,00  | 0,00   |
| 2022             | 220 000,00      | 220 000,00 | 0,00                | 0,00   | 0,00         | 0,00                                    | 0,00         | 0,00  | 0,00   |
| 2023             | 320 000,00      | 320 000,00 | 0,00                | 0,00   | 0,00         | 0,00                                    | 0,00         | 0,00  | 0,00   |
| 2024             | 320 000,00      | 320 000,00 | 0,00                | 0,00   | 0,00         | 0,00                                    | 0,00         | 0,00  | 0,00   |
| 2025             | 220 000,00      | 220 000,00 | 0,00                | 0,00   | 0,00         | 0,00                                    | 0,00         | 0,00  | 0,00   |
| 2026             | 220 000,00      | 220 000,00 | 0,00                | 0,00   | 0,00         | 0,00                                    | 0,00         | 0,00  | 0,00   |
| 2027             | 200 000,00      | 200 000,00 | 0,00                | 0,00   | 0,00         | 0,00                                    | 0,00         | 0,00  | 0,00   |
| 2028             | 160 000,00      | 160 000,00 | 0,00                | 0,00   | 0,00         | 0,00                                    | 0,00         | 0,00  | 0,00   |
| 2029             | 160 000,00      | 160 000,00 | 0,00                | 0,00   | 0,00         | 0,00                                    | 0,00         | 0,00  | 0,00   |
| 2030             | 160 000,00      | 160 000,00 | 0,00                | 0,00   | 0,00         | 0,00                                    | 0,00         | 0,00  | 0,00   |

5) Inne przeznaczenie nadwyżki budżetowej wymaga określenia w objaśnieniach do wieloletniej prognozy finansowej.

6) W pozycji należy ująć środki pieniężne znajdujące się na rachunku budżetu pochodzące z nadwyżek poprzednich budżetów, łącznie z niewykorzystanymi środkami, o których mowa w art. 217 ust. 2 pkt 6 ustawy.



| Wyszczególnienie | Rozchody budżetu, z tego:   |         |                              |   |                 |   |   |               |   |              | w tym:       | 7.2  |     |
|------------------|---|---------|------------------------------|---|-----------------|---|---|---------------|---|--------------|--------------|--|-----|
|                  | Relacja zrównowazenia wydatków bieżących, o której mowa w art. 242 ustawy                               |         |                              |   |                 |   |   |               |   |              |              |  |     |
|                  | Różnica między dochodami bieżącymi a wydatkami bieżącymi x środki <sup>B)</sup> a wydatkami bieżącymi x |         |                              |   |                 |   |   |               |   |              |              |  |     |
|                  | łączna kwota przypadających na dany rok kwot ustawowych wyłączeń z limitu spłaty zobowiązań, z tego:    |         |                              |   |                 |   |   |               |   |              | 6.1          | 7.1  | 7.2 |
|                  | z tego:   |         |                              |   |                 |   |   |               |   |              |              |  |     |
|                  | kwota wyłączeń z tytułu wcześniejszej spłaty zobowiązań, określonych w art. 243 ust. 3b ustawy          | 5.1.1.3 | 5.1.1.3.1                    | 5.1.1.3.2   | 5.1.1.3.3       | 5.1.1.4   | 5.2   | 6             | kwota długu x   |              |              |  |     |
|                  |   |         | środkami nowego zobowiązania | wolnymi środkami, o których mowa w art. 217 ust. 2 pkt 6 ustawy | innymi środkami | kwota przypadających na dany rok kwot pozostałych ustawowych wyłączeń z limitu spłaty zobowiązań <sup>x</sup> | Inne rozchody niezwiązane ze spłatą długu x | Kwota długu x | kwota długu, którego planowana spłata dokonana się z wydatków x |              |              | Różnica między dochodami bieżącymi, skorygowanymi o środki <sup>B)</sup> a wydatkami bieżącymi x |     |
| Lp               |   |         |                              |   |                 |   |   |               |   |              |              |  |     |
| Wykonanie 2018   | x   | x       | x                            | x   | x               | 0,00  | 0,00  | 5 054 195,00  | 0,00  | 1 332 193,63 | 3 863 156,20 |  |     |
| Wykonanie 2019   | x   | x       | x                            | x   | x               | 0,00  | 0,00  | 2 350 000,00  | 0,00  | 3 737 762,56 | 7 618 342,95 |  |     |
| Plan 3 kw. 2020  | x   | x       | x                            | x   | x               | 0,00  | 0,00  | 2 200 000,00  | 0,00  | 297 606,00   | 2 389 024,00 |  |     |
| 2021             | 0,00  | 0,00    | 0,00                         | 0,00  | 0,00            | 0,00  | 0,00  | 1 980 000,00  | 0,00  | 421 834,00   | 3 844 350,17 |  |     |
| 2022             | x   | x       | x                            | x   | x               | 0,00  | 0,00  | 1 760 000,00  | 0,00  | 1 240 000,00 | 1 240 000,00 |  |     |
| 2023             | x   | x       | x                            | x   | x               | 0,00  | 0,00  | 1 440 000,00  | 0,00  | 2 060 000,00 | 2 060 000,00 |  |     |
| 2024             | x   | x       | x                            | x   | x               | 0,00  | 0,00  | 1 120 000,00  | 0,00  | 1 950 000,00 | 1 950 000,00 |  |     |
| 2025             | x   | x       | x                            | x   | x               | 0,00  | 0,00  | 900 000,00    | 0,00  | 1 700 000,00 | 1 700 000,00 |  |     |
| 2026             | x   | x       | x                            | x   | x               | 0,00  | 0,00  | 680 000,00    | 0,00  | 1 423 000,00 | 1 423 000,00 |  |     |
| 2027             | x   | x       | x                            | x   | x               | 0,00  | 0,00  | 480 000,00    | 0,00  | 1 357 000,00 | 1 357 000,00 |  |     |
| 2028             | x   | x       | x                            | x   | x               | 0,00  | 0,00  | 320 000,00    | 0,00  | 1 435 000,00 | 1 435 000,00 |  |     |
| 2029             | x   | x       | x                            | x   | x               | 0,00  | 0,00  | 160 000,00    | 0,00  | 1 385 000,00 | 1 385 000,00 |  |     |
| 2030             | x   | x       | x                            | x   | x               | 0,00  | 0,00  | 0,00          | 0,00  | 1 535 000,00 | 1 535 000,00 |  |     |

B) Skorygowanie o środki dotyczy określonego w art. 242 ustawy powiększenia o odpowiednie dla roku prognozy przychody wskazane w art. 217 ust. 2 ustawy. Skutki finansowe wyłączeń ograniczenia, o którym mowa w art. 242 ustawy, zawarte w innych ustawach należy ująć w objaśnieniach dołączanych do wieloletniej prognozy finansowej zgodnie z art. 226 ust. 2a ustawy.

| Wyszczególnienie | Wskaźnik spłaty zobowiązań   |        |  |  |  |  |   |   |   |   |
|------------------|--|--------|--|--|--|--|---|---|---|---|
|                  | 8.1  | 8.2    |  | 8.3  | 8.3.1  | 8.4  | 8.4.1   | Informacja o spełnieniu wskaźnika spłaty zobowiązań określonego w art. 243 ustawy, po uwzględnieniu zobowiązań związku współtworzonego przez jednostkę samorządu terytorialnego oraz po uwzględnieniu wyłączeń ustawowych | Informacja o spełnieniu wskaźnika spłaty zobowiązań określonego w art. 243 ustawy, po uwzględnieniu zobowiązań związku współtworzonego przez jednostkę samorządu terytorialnego oraz po uwzględnieniu wyłączeń, obliczonego w oparciu o wykonanie roku poprzedzającego rok budżetowy <sup>x</sup> | Informacja o spełnieniu wskaźnika spłaty zobowiązań określonego w art. 243 ustawy, po uwzględnieniu zobowiązań związku współtworzonego przez jednostkę samorządu terytorialnego oraz po uwzględnieniu wyłączeń, obliczonego w oparciu o wykonanie roku poprzedzającego rok budżetowy <sup>x</sup> |
|                  | Relacja określona po lewej stronie wzorze, o którym mowa w art. 243 ust. 1 ustawy (po uwzględnieniu zobowiązań związku współtworzonego przez jednostkę samorządu terytorialnego oraz po uwzględnieniu wyłączeń ustawowych przypadających na dany rok) <sup>x</sup> |        | Relacja określona po prawej stronie wzorze, o którym mowa w art. 243 ust. 1 ustawy, ustalona dla danego roku (wskaźnik jednoroczny) <sup>x</sup> | Dopuszczalny limit spłaty zobowiązań określony po prawej stronie wzorze, o którym mowa w art. 243 ustawy, po uwzględnieniu ustawowych wyłączeń, obliczony w oparciu o plan 3 kwartału roku poprzedzającego pierwszy rok prognozy (wskaźnik ustalony w oparciu o średnią arytmetyczną z poprzednich lat) <sup>x</sup> | Dopuszczalny limit spłaty zobowiązań określony po prawej stronie wzorze, o którym mowa w art. 243 ustawy, po uwzględnieniu ustawowych wyłączeń, obliczony w oparciu o wykonanie roku poprzedzającego pierwszy rok prognozy (wskaźnik ustalony w oparciu o średnią arytmetyczną z poprzednich lat) <sup>x</sup> | Informacja o spełnieniu wskaźnika spłaty zobowiązań określonego w art. 243 ustawy, po uwzględnieniu zobowiązań związku współtworzonego przez jednostkę samorządu terytorialnego oraz po uwzględnieniu wyłączeń, obliczonego w oparciu o plan 3 kwartałów roku poprzedzającego rok budżetowy <sup>x</sup> | Informacja o spełnieniu wskaźnika spłaty zobowiązań określonego w art. 243 ustawy, po uwzględnieniu zobowiązań związku współtworzonego przez jednostkę samorządu terytorialnego oraz po uwzględnieniu wyłączeń, obliczonego w oparciu o wykonanie roku poprzedzającego rok budżetowy <sup>x</sup> |   |   |   |
| Lp               | 8.1  | 8.2    |  | 8.3  | 8.3.1  | 8.4  | 8.4.1   |   |   |   |
| Wykonanie 2018   | 0,00%  | x      | 17,05%   | x  | x  | x  | x   | x   | x   |   |
| Wykonanie 2019   | 0,00%  | x      | 30,39%   | x  | x  | x  | x   | x   | x   |   |
| Plan 3 kw. 2020  | 0,00%  | 3,43%  | 3,88%  | x  | x  | x  | x   | x   | x   |   |
| 2021             | 2,28%  | 4,07%  | 4,57%  | 17,11%   | 22,12%   | TAK  | TAK   | TAK   | TAK   |   |
| 2022             | 2,41%  | 11,25% | 11,68%   | 12,95%   | 17,96%   | TAK  | TAK   | TAK   | TAK   |   |
| 2023             | 3,15%  | 18,45% | 18,89%   | 6,71%  | 11,72%   | TAK  | TAK   | TAK   | TAK   |   |
| 2024             | 3,10%  | 17,37% | 17,81%   | 11,71%   | 11,71%   | TAK  | TAK   | TAK   | TAK   |   |
| 2025             | 2,09%  | 14,53% | x  | 16,13%   | 16,13%   | TAK  | TAK   | TAK   | TAK   |   |
| 2026             | 2,00%  | 11,95% | x  | 14,17%   | 15,77%   | TAK  | TAK   | TAK   | TAK   |   |
| 2027             | 1,79%  | 11,17% | x  | 11,58%   | 13,18%   | TAK  | TAK   | TAK   | TAK   |   |
| 2028             | 1,36%  | 11,55% | x  | 12,68%   | 12,68%   | TAK  | TAK   | TAK   | TAK   |   |
| 2029             | 1,31%  | 10,93% | x  | 13,75%   | 13,75%   | TAK  | TAK   | TAK   | TAK   |   |
| 2030             | 1,26%  | 11,78% | x  | 13,71%   | 13,71%   | TAK  | TAK   | TAK   | TAK   |   |





| Wyszczególnienie | Informacje uzupełniające o wybranych kategoriach finansowych   |   |                   |          |           |        |   |  |  |  |        |        |
|------------------|--|---|-------------------|----------|-----------|--------|---|--|--|--|--------|--------|
|                  | w tym:   |   | z tego:           |          |           |        | Wydania bieżące na pokrycie ujemnego wyniku finansowego samodzielnego publicznego zakładu opieki zdrowotnej | Wydania na spłatę zobowiązań przejmowanych w związku z likwidacją lub przekształceniem samodzielnego publicznego zakładu opieki zdrowotnej | Kwota zobowiązań z tytułu współtworzonego przez jednostkę samorządu terytorialnego przychodzących do spłaty w danym roku budżetowym, podlegająca doliczeniu zgodnie z art. 244 ustawy <sup>x</sup> | Kwota zobowiązań wynikających z przejęcia przez jednostkę samorządu terytorialnego zobowiązań po likwidowanych i przekształcanych samorządowych osobach prawnych |        |        |
|                  | Wydania majątkowe na programy, projekty lub zadania finansowane z udziałem środków, o których mowa w art. 1 pkt 2 i 3 ustawy | Wydania majątkowe na programy, projekty lub zadania finansowane z udziałem środków, o których mowa w art. 5 ust. 1 pkt 2 ustawy | Wydania majątkowe | bieżące  | majątkowe | 10.1   |   |  |  |  | 10.1.1 | 10.1.2 |
| Lp               | 9.4  | 9.4.1   | 9.4.1.1           | 10.1     | 10.1.1    | 10.1.2 | 10.2  | 10.3   | 10.4   | 10.5   |        |        |
| Wykonanie 2018   | 5 725 035,00   | 5 725 035,00  | 2 617 693,00      | 0,00     | 0,00      | 0,00   | 0,00  | 0,00   | 0,00   | 0,00   | 0,00   | 0,00   |
| Wykonanie 2019   | 389 176,00   | 389 176,00  | 168 807,00        | 0,00     | 0,00      | 0,00   | 0,00  | 0,00   | 0,00   | 0,00   | 0,00   | 0,00   |
| Plan 3 kw. 2020  | 833 740,00   | 833 740,00  | 429 692,00        | 9 381,00 | 9 381,00  | 0,00   | 0,00  | 0,00   | 0,00   | 0,00   | 0,00   | 0,00   |
| 2021             | 996 026,00   | 996 026,00  | 695 687,00        | 0,00     | 0,00      | 0,00   | 0,00  | 0,00   | 0,00   | 0,00   | 0,00   | 0,00   |
| 2022             | 0,00   | 0,00  | 0,00              | 0,00     | 0,00      | 0,00   | 0,00  | 0,00   | 0,00   | 0,00   | 0,00   | 0,00   |
| 2023             | 0,00   | 0,00  | 0,00              | 0,00     | 0,00      | 0,00   | 0,00  | 0,00   | 0,00   | 0,00   | 0,00   | 0,00   |
| 2024             | 0,00   | 0,00  | 0,00              | 0,00     | 0,00      | 0,00   | 0,00  | 0,00   | 0,00   | 0,00   | 0,00   | 0,00   |
| 2025             | 0,00   | 0,00  | 0,00              | 0,00     | 0,00      | 0,00   | 0,00  | 0,00   | 0,00   | 0,00   | 0,00   | 0,00   |
| 2026             | 0,00   | 0,00  | 0,00              | 0,00     | 0,00      | 0,00   | 0,00  | 0,00   | 0,00   | 0,00   | 0,00   | 0,00   |
| 2027             | 0,00   | 0,00  | 0,00              | 0,00     | 0,00      | 0,00   | 0,00  | 0,00   | 0,00   | 0,00   | 0,00   | 0,00   |
| 2028             | 0,00   | 0,00  | 0,00              | 0,00     | 0,00      | 0,00   | 0,00  | 0,00   | 0,00   | 0,00   | 0,00   | 0,00   |
| 2029             | 0,00   | 0,00  | 0,00              | 0,00     | 0,00      | 0,00   | 0,00  | 0,00   | 0,00   | 0,00   | 0,00   | 0,00   |
| 2030             | 0,00   | 0,00  | 0,00              | 0,00     | 0,00      | 0,00   | 0,00  | 0,00   | 0,00   | 0,00   | 0,00   | 0,00   |


Informacje uzupełniające o wybranych kategoriach finansowych

| Wyszczególnienie | 10.6<br>Spłaty, o których mowa w poz. 5.1, wynikające wyłącznie z tytułu zobowiązań już zaciągniętych <sup>x</sup> | 10.7<br>Wydatki zmniejszające dług <sup>x</sup> | 10.7.1<br>spłata zobowiązań wymagalnych z lat poprzednich, innych niż w poz. 10.7.3 <sup>x</sup> | 10.7.2<br>spłata zobowiązań zaliczanych do tytułu dłużnego – kredyty i pożyczek <sup>x</sup> | w tym:   |            | 10.7.3<br>wyplaty z tytułu wymagalnych poręczeń i gwarancji <sup>x</sup> | 10.8<br>Kwota wzrostu(+)/spadku(-) kwoty długu wynikająca z operacji niekasowych (m.in. umorzenia, różnice kursowe) | 10.9<br>Wcześniejsza spłata zobowiązań, wyłączone z limitu spłaty zobowiązań, dokonywana w formie wydatków budżetowych | 10.10<br>Wypływ papierów wartościowych, spłaty rat kredytów i pożyczek wraz z należnymi odsetkami i dyskontem, odpowiednio emitowanych lub zaciągniętych do równowartości kwoty ubytku w wykonanych dochodach jednostki samorządu terytorialnego będącego skutkiem wystąpienia COVID-19 <sup>x</sup> | 10.11<br>Wydatki bieżące podlegające ustawowemu wyłączeniu z limitu spłaty zobowiązań <sup>9)</sup> |
|------------------|--|---|--|--|--|------------|--|---|--|--|---|
|                  |  |   |  |  | zobowiązań zaciągniętych po dniu 1 stycznia 2019 r. <sup>x</sup> |            |  |   |  |  |   |
|                  |  |   |  |  | 10.7.2.1   | 10.7.2.1.1 |  |   |  |  |   |
| Lp               |  |   |  |  |  |            |  |   |  |  |   |
| Wykonanie 2018   | 150 000,00   | 0,00  | 0,00   | 0,00   | x  | 0,00       | 0,00   | x   | 0,00   | 0,00   | 0,00  |
| Wykonanie 2019   | 2 704 195,00   | 0,00  | 0,00   | 0,00   | 0,00   | 0,00       | 0,00   | x   | 0,00   | 0,00   | 0,00  |
| Plan 3 kw. 2020  | 150 000,00   | 0,00  | 0,00   | 0,00   | 0,00   | 0,00       | 0,00   | x   | 0,00   | 0,00   | 0,00  |
| 2021             | 220 000,00   | 0,00  | 0,00   | 0,00   | 0,00   | 0,00       | 0,00   | 0,00  | 0,00   | 0,00   | 0,00  |
| 2022             | 220 000,00   | 0,00  | 0,00   | 0,00   | 0,00   | 0,00       | 0,00   | x   | 0,00   | 0,00   | 0,00  |
| 2023             | 320 000,00   | 0,00  | 0,00   | 0,00   | 0,00   | 0,00       | 0,00   | x   | 0,00   | 0,00   | 0,00  |
| 2024             | 320 000,00   | 0,00  | 0,00   | 0,00   | 0,00   | 0,00       | 0,00   | x   | 0,00   | 0,00   | 0,00  |
| 2025             | 220 000,00   | 0,00  | 0,00   | 0,00   | 0,00   | 0,00       | 0,00   | x   | 0,00   | 0,00   | 0,00  |
| 2026             | 220 000,00   | 0,00  | 0,00   | 0,00   | 0,00   | 0,00       | 0,00   | x   | 0,00   | 0,00   | 0,00  |
| 2027             | 200 000,00   | 0,00  | 0,00   | 0,00   | 0,00   | 0,00       | 0,00   | x   | 0,00   | 0,00   | 0,00  |
| 2028             | 160 000,00   | 0,00  | 0,00   | 0,00   | 0,00   | 0,00       | 0,00   | x   | 0,00   | 0,00   | 0,00  |
| 2029             | 160 000,00   | 0,00  | 0,00   | 0,00   | 0,00   | 0,00       | 0,00   | x   | 0,00   | 0,00   | 0,00  |
| 2030             | 160 000,00   | 0,00  | 0,00   | 0,00   | 0,00   | 0,00       | 0,00   | x   | 0,00   | 0,00   | 0,00  |

9) W pozycji należy ująć kwoty wydatków bieżących, o które zostają pomniejszone wydatki bieżące budżetu przy wyliczaniu limitu spłaty zobowiązań określonego po prawej stronie nierówności we wzorze, o którym mowa w art. 243 ustawy, na podstawie odrębnych ustaw, bez wydatków bieżących na obsługę długu. W szczególności należy ująć wydatki poniesione w celu realizacji zadań związanych z przeciwdziałaniem COVID-19.

\* Informacje zawarte w tej części wieloletniej prognozy finansowej, w tym o spełnieniu relacji określonej w art. 243 ustawy zostają automatycznie wygenerowane przez aplikację wskazaną przez Ministra Finansów, o której mowa w § 4 ust. 1, na podstawie danych historycznych oraz prognozowanych przez jednostkę samorządu terytorialnego. Automatyzacja wyliczenia danych na podstawie wartości historycznych i prognozowanych przez jednostkę samorządu terytorialnego dotyczy w szczególności także pozycji 6.3 – 6.3.1 i pozycji z sekcji 12.

x - pozycje oznaczone symbolem „x” sporządza się na okres prognozy kwoty długu, zgodnie z art. 227 ust. 2 ustawy. Określ ten nie podlega wyliczeniu w sytuacji planowania wydatków z tytułu niewymagalnych poręczeń i gwarancji. W przypadku planowania wydatków z tytułu niewymagalnych poręczeń i gwarancji w okresie dłuższym niż okres, na który zaciągnięto orsz planuje się zaciągnąć zobowiązania dłużne, informację o wydatkach z tytułu niewymagalnych poręczeń i gwarancji, wykraczających poza wspomniany okres, należy zamieścić w objaśnieniach do wieloletniej prognozy finansowej.




Załącznik Nr 2 do uchwały Nr XXI/144/21  
Rady Gminy Sidra  
z dnia 30 grudnia 2021 r.

### **Uzasadnienie dokonanych zmian w wieloletniej prognozie finansowej na lata 2021-2030**

Na obecny kształt WPF miały wpływ zmiany dokonywane po stronie dochodów oraz wydatków budżetu. Dochody planowane wynoszą 23 560 327,17 zł w tym: dochody bieżące 18 390 909,34 zł, dochody majątkowe 5 169 417,83 zł. Plan wydatków wynosi 26 762 843,34 w tym: wydatki bieżące 17 969 075,34 zł, wydatki majątkowe 8 793 768,00 zł. Planowany deficyt budżetu w kwocie 3 202 516,17 zł zostanie pokryty nadwyżką budżetową z lat ubiegłych w tym przychodami pochodzącymi ze szczególnych zasad wykonywania budżetu w kwocie 96 975,00 zł. Plan rozchodów budżetu na 2021 r. wynosi 220 000 zł, źródłem pokrycia są wolne środki. Wprowadzone zmiany nie wpłynęły na poziom zadłużenia, które na koniec 2021 roku wyniesie 1 980 000 zł.

Przewodniczący Rady

  
**Jerzy Bohdan**